

---

# PARKETT PARQUET

# SORTIMENT

RANGE | ASSORTIMENTO | ASSORTIMENT

---



**SCHEUCHER®**

# INHALT

# CONTENT

# CONTENUTI

# CONTENT

FLO\_R SYSTEME | SYSTEMS 1  
SISTEMI | SYSTEMES

---

FARBEN & HOLZARTEN | COLOURS & WOOD TYPES 2  
COLORI & LEGNO SPECIE | COULEURS & TYPES DE BOIS

---

SORTIERUNGEN | GRADES 4  
SCELETE | ASSORTIMENTS

---

OBERFLÄCHENSTRUKTUREN | SURFACE STRUCTURES 6  
STRUTTURE SUPERFICIALI | STRUCTURES DE SURFACE

---

OBERFLÄCHENVEREDELUNGEN | SURFACE FINISHES 8  
TRATTAMENTI DELLA SUPERFICIE | FINITIONS DE SURFACE

---

ELEVATION 12

---

WOODflor NOVOLOC® 5G 56

---

Produkt - Highlights | Product highlights 58

---

WOODflor **222** 62

---

WOODflor **182** 78

---

WOODflor **140** 118

---

WOODflor **182 3-Stab** | 3-strip | 3-listelli | 3-frises 134

---

MULTIfloor.**11** NOVOLOC® 5G 158

---

Produkt - Highlights | Product highlights 160

---

MULTIfloor.**11 2400** NOVOLOC® 5G 164

---

MULTIfloor.**11 2200** NOVOLOC® 5G 172

---

MULTIfloor.**11 1800 - 1200** NOVOLOC® 5G 186

---

MULTIfloor.**11 740 45°** | **500 60°** NOVOLOC® 5G 206

---

MULTIfloor.**11 700 N + F** | T + G | M + F | R + L 228

---

BILAflor® 248

---

Produkt - Highlights | Product highlights 250

---

BILAflor® **490** 255

---

BILAflor® **500** 258

---

BILAflor® **1000** 285

---

PFLEGE & REINIGUNG | CARE & MAINTENANCE 292  
PULIZIA E MANUTENZIONE | ENTRETIEN ET NETTOYAGE

---

STAIRbox | STAIRS 298  
SCALE | ESCALIERS

---

SPORTS FLO\_R 300  
Easyfit | Olympic

---

WOHLFÜHLKLIMA | FEEL-GOOD CLIMATE 302  
CLIMA CONFORTEVOLE | CLIMAT DE BIEN-ÊTRE

---

# FLO R

SYSTEME  
SYSTEMS | SISTEMI  
SYSTEMES

Unterschiedliche Aufbauarten und Verarbeitungen. 

Mehr Technologie, mehr Individualität:

Mit den innovativen 2-Schicht-, 3-Schicht- und Mehrschicht Parkettkollektionen von Scheucher genießen Sie das volle Auswahlpektrum, perfekt zurechtgeschnitten auf die Anforderungen des heutigen Baugeschehens.



Different construction types and finishes. More technology. More individuality:

With the innovative 2-layer, 3-layer and multi-layer parquet collections from Scheucher you can benefit from the full range of options which are optimally tailored to the requirements of modern construction processes.



Diversi tipi di strutture e finiture. Più tecnologia. Più individualità:

Grazie alle innovative collezioni di parquet a 2 strati, 3 strati e multistrato di Scheucher siete liberi di scegliere il modello più adatto a voi, realizzato con precisione estrema secondo i criteri della moderna attività edile.



Différents types de structure et de finition. Plus de technologie, plus d'individualité:

Avec les collections innovantes de parquets à deux, trois et multi couches de Scheucher, vous pouvez profiter de la gamme complète des produits parfaitement adaptés aux exigences du secteur de la construction.



## WOODflor NOVOLOC® 5G



3-SCHICHT PARKETT | Leimlose Verlegung, schwimmend oder vollflächig verklebt

3-LAYER PARQUET | PARQUET 3-STRATI | PARQUET 3 COUCHES

Glueless, floating or glue-down installation | Senza collante, flottante o mediante incollaggio a superficie intera | Pose sans colle, flottante ou collée en plein

## MULTIflor.11 NOVOLOC® 5G



MEHRSCICHT PARKETT | Zur vollflächigen Verklebung

MULTI-LAYER PARQUET | PARQUET MULTISTRATO | PARQUET MULTI-COUCHES

Glue down installation | Mediante incollaggio a superficie interna | Collage en plein

## MULTIflor.11 500 60° NOVOLOC® 5G 740 45°



FRANZ. FISCHGRÄT | CHEVRON FLOORING

SPINA DI PESCE FRANC. | POINT DE HONGRIE

MEHRSCICHT PARKETT | Zur vollflächigen Verklebung

MULTI-LAYER PARQUET | PARQUET MULTISTRATO | PARQUET MULTI-COUCHES

Glue down installation | Mediante incollaggio a superficie interna | Collage en plein

## MULTIflor.11 700

NUT+FEDER | TONGUE+GROOVE

MASCHIO+FEMMINA | RAINURE+LANGUETTE

MEHRSCICHT PARKETT | Zur vollflächigen Verklebung

MULTI-LAYER PARQUET | PARQUET MULTISTRATO | PARQUET MULTI-COUCHES

Glue down installation | Mediante incollaggio a superficie interna | Collage en plein

## BILAflor®

2-SCHICHT PARKETT | Zur vollflächigen Verklebung

2-LAYER PARQUET | PARQUET 2-STRATI | PARQUET 2 COUCHES

Glue down installation | Mediante incollaggio a superficie interna | Collage en plein



N + F



BILAflor®

# HOLZARTEN. WOODTYPES.

ESCHE | ASH  
FRASSINO | FRÊNE

AHORN CAN. | HARD MAPLE  
ACERO CAN. | ÉRABLE DU CANADA

BUCHÉ GED. | BEECH STEAMED  
FAGGIO EVAP. | HÊTRE ÉTUVÉ

EICHE | OAK  
ROVERE | CHÊNE



KIRSCH EUR. GED. | CHERRY EUR. ST.  
CILIEGIO EUR. EVAP. | CERISIER D'EUROPE ÉTUVÉ

KIRSCH AMI. | BLACK CHERRY  
CILIEGIO AMI. | CERISIER D'AMÉRIQUE

EICHE GED. | OAK ST.  
ROVERE EVAP. | CHÊNE ÉTUVÉ



EICHE KERNG. MED. | OAK SMOKED MED.  
ROVERE AFFUMICATO MEDIUM | CHÊNE FUMÉ MEDIUM

NUSS AMI. | BLACK WALNUT  
NOCE AMI. | NOYER



EICHE KERNG. | OAK SMOKED  
ROVERE AFFUMICATO | CHÊNE FUMÉ



## NATURA

Natürlich transparent | Naturally transparent  
naturalmente trasparente | transparent naturel

## NATURALE

pur, transparent | pure, transparent  
puro, trasparente | transparent pure



## FARBENWELT. COLOURS. MONDO DI COLORI. COULEURS MONDE.

EICHE | OAK  
ROVERE | CHÊNE

### BIANCA

Intensivweiß | Intensive white  
bianco intenso | blanc intensif

ESCHE | ASH  
FRASSINO | FRÊNE

EICHE | OAK  
ROVERE | CHÊNE

EICHE KERNG. | OAK SMOKED  
ROVERE AFFUMICATO | CHÊNE FUMÉ

### PERLA

Sanfter Weißton | Soft shade of white  
colore bianco lieve | ton blanc doux

EICHE | OAK  
ROVERE | CHÊNE

### NEBLA

Sanfter Grauton | Soft shade of grey  
Colore grigio delicato | ton gris doux

EICHE | OAK  
ROVERE | CHÊNE

### AKZENT

Honigfarben | Honey colored  
colore miele | couleur miel

# TIPI DI LEGNO. TYPES DE BOIS.

Ausgesuchte Holzarten werden von Scheucher sanft mit hochwertigen Colorierungen veredelt, um dem Ausgangsmaterial das perfekte Farbfinish ganz nach Kundenwünschen zu verleihen. Entdecken Sie bei jeder Holzart die angeführten Colorvarianten, die Ihnen gehobene Wohnraumgestaltung fernab vom Mainstream ermöglichen, und erfahren Sie dabei volle Vielfalt: Ein Spektrum aus zahlreichen Farb- und Holzkombinationen tut sich auf!

Scheucher takes selected types of woods and gently treats them with high-quality colours, in order to give the starting material the perfect colour finish in line with the customer's wishes. Discover the colour variants listed for each type of wood, which will allow you to create a refined living area far from the mainstream, and experience the amazing diversity on offer, with a range of hundreds of colour and wood combinations available.

Le essenze selezionate vengono delicatamente rifinite da Scheucher con colorazioni di alta qualità per dare al materiale di partenza la finitura cromatica perfetta sulla base delle esigenze del cliente. Scopri tutte le varianti di colore di ogni essenza, che ti consentono di godere dello spazio abitativo in maniera sempre diversa e sperimentare una varietà ampissima: sono disponibili infinite combinazioni di colori ed essenze!

Des variétés de bois sélectionnées sont délicatement transformées par Scheucher avec des colorations de haute qualité, afin de conférer la finition de couleur parfaite selon les souhaits des clients. Découvrez sur chaque nuance de bois les variantes de couleur mentionnées qui permettent d'aménager vos espaces de vie de manière noble, et découvrez ainsi leur grande diversité. Une gamme de nombreuses combinaisons de couleurs et de bois qui se manifestent!





# SORTEN LEBEN. TYPES LIVE.

Im Wald in Ruhe gewachsen. So einzigartig wie die Natur. So einzigartig wie du.  
Grown in quiet in the forest. As individual as nature. As individual as you.



## SELECT.

Ruhepol. Gleichmäßig und ruhig in Farbe und Wuchs überzeugt diese Sortierung. Kleine Punktäste sind möglich und beleben das Gesamtbild.

Haven of peace. Uniform and subtle in terms of colour and growth, this sort is a convincing choice. Small knot points are possible and enliven the overall look.



## NATUR. CLASSIC.

Natur pur. Ein natürlicher Wuchs in Kombination mit natürlichen Farbunterschieden und kleinen, sichtbaren Ästen.

Pure nature. A natural growth in combination with natural colour variations and small, visible knots.



## ASTIG. KNOTTY.

Lebensfreude. Splintfrei, natürlich und dank zahlreicher, sichtbarer Äste sorgt diese Sortierung für spürbare Lebendigkeit.

Joie de vivre. Splinter free, natural, and thanks to the many visible knots, this sort ensures tangible joie de vivre.



## COUNTRY.\* RUSTIKAL. STRUKTUR. EFFECT. MARKANT

Kraftvolle Momente. Lebendige, lebhaft und kräftige Farbnuancen sowie mögliche Äste schaffen neues Temperament im Zuhause.

Powerful moments. Vibrant, lively and powerful colour nuances, as well as possible knots create a new spirited feeling in the home.

## SORTIERUNGEN GRADES

SELECT	SELECT
NATUR	NATUR
CLASSIC	CLASSIC
ASTIG	KNOTTY
COUNTRY*	COUNTRY*
RUSTIKAL	RUSTIKAL
STRUKTUR	STRUKTUR
EFFECT	EFFECT

\* bei Landhausdielen: Birche splintfrei | available in 1-strip oak, sap free

## SCELTE ASSORTIMENTS

SELECT	SELECT
NATUR	NATUR
CLASSIC	CLASSIC
NODATO	NOUEUX
COUNTRY*	COUNTRY*
RUSTICALE	RUSTIKAL
STURTTURA	STRUKTUR
EFFECT	EFFECT

\* per plancia Intera rovere privo di alborno  
\* Sur les planches larges à l'ancienne en chêne: sans aubier



# VARIETÀ DI PARQUET. LES VARIÉTÉS SONT VIVACES.

Cresciuto in pace nella foresta. Unico come la natura. Unico come te.  
Elles ont eu une croissance tranquille dans la forêt. Aussi singulières que la nature. Aussi individuelles que vous.

## SELECT.

Un'oasi di pace. Uniformità nel colore e nella crescita caratterizzano questa scelta. Sono possibili piccoli nodi puntiformi che animano il quadro generale. | Pôle de tranquillité. Cet assortiment vous convaincra par sa tranquillité et son uniformité dans la couleur et la croissance. Des petits yeux de perdrix sont possibles et donnent vie à l'image d'ensemble.

## NATUR. CLASSIC.

Natura allo stato puro. Una crescita naturale combinata con naturali differenze di colore e piccoli nodi visibili. | Nature pure. Une croissance naturelle en combinaison avec des différences de couleur naturelles et des petites ramifications visibles.

## NODATO. NOUEUX.

La gioia di vivere. Priva di alborno, naturale e con numerosi nodi visibili, questa scelta garantisce una vivacità notevole. | Joie de vivre. Sans aubier, naturel, et grâce à de nombreuses branches visibles, cet assortiment contribue à une vitalité perceptible.

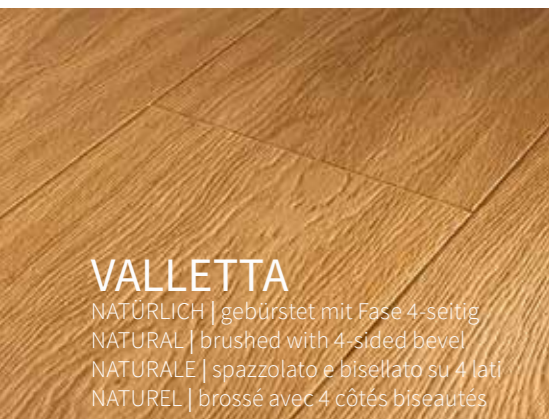
## COUNTRY.\* RUSTICALE. STRUTTURA. EFFECT. MARKANT

Momenti carichi di energia. Le tonalità vibranti, vivaci e forti, così come gli importanti nodi presenti creano un nuovo temperamento in casa. | De puissants moments. Des nuances de couleur vivantes, vivaces et vigoureuses, ainsi que les ramifications éventuelles, confèrent un nouveau tempérament à la maison.



# STRUKTUREN BEWEGEN. MOVING STRUCTURES.

# STRUTTURE SUPERFICIALI. STRUCTURES DONNES DES MOUVEMENTS.



## VALLETTA

NATÜRLICH | gebürstet mit Fase 4-seitig  
NATURAL | brushed with 4-sided bevel  
NATURALE | spazzolato e bisellato su 4 lati  
NATUREL | brossé avec 4 côtés biseautés

## VALLETTA

stattet Parkettböden mit einem natürlichen Charakter und sanfter Rauheit aus, denn sie sind gebürstet mit Fase.

VALLETTA lends parquet flooring a natural character and subtle roughness, as it is brushed and has a bevel.



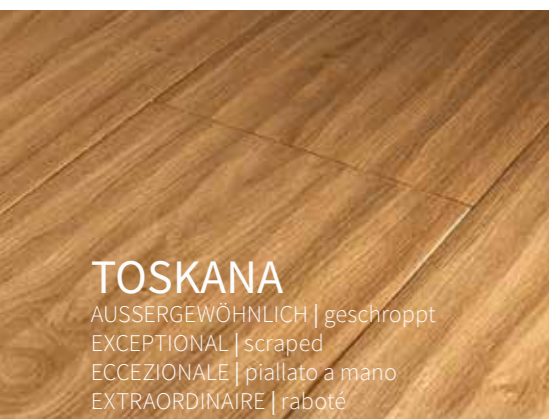
## VALSEGA

CHARAKTERSTARK | gesägt und gebürstet  
CHARACTERFUL | sawn and brushed  
DAL CARATTERE DECISO | segata e spazzolata  
PLEIN DE CARACTÈRE | scié et brossée

## VALSEGA

sorgt für einen charakterstarken und ausgeprägten Oberflächeneindruck. Hier wird die Parkettoberfläche bandgesägt und gebürstet.

VALSEGA ensures a characterful and striking surface impression. Here, the parquet surface is band-sawn and brushed.



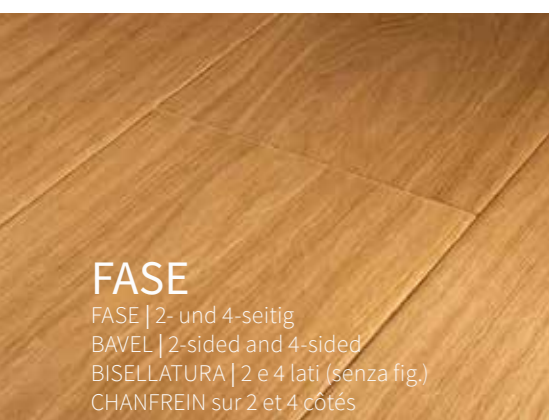
## TOSKANA

AUSSERGEWÖHNLICH | geschroppt  
EXCEPTIONAL | scraped  
ECCEZIONALE | piillato a mano  
EXTRAORDINAIRE | raboté

## TOSKANA

verleiht Parkettböden eine außergewöhnlich antike Haptik und sorgt durch die leicht gewellte Oberfläche für ein unvergleichlich angenehmes Gehgefühl.

TOSKANA gives you an exceptionally antique sense of touch as well as an incomparably pleasant feel of walking thanks to its slightly waved surface.

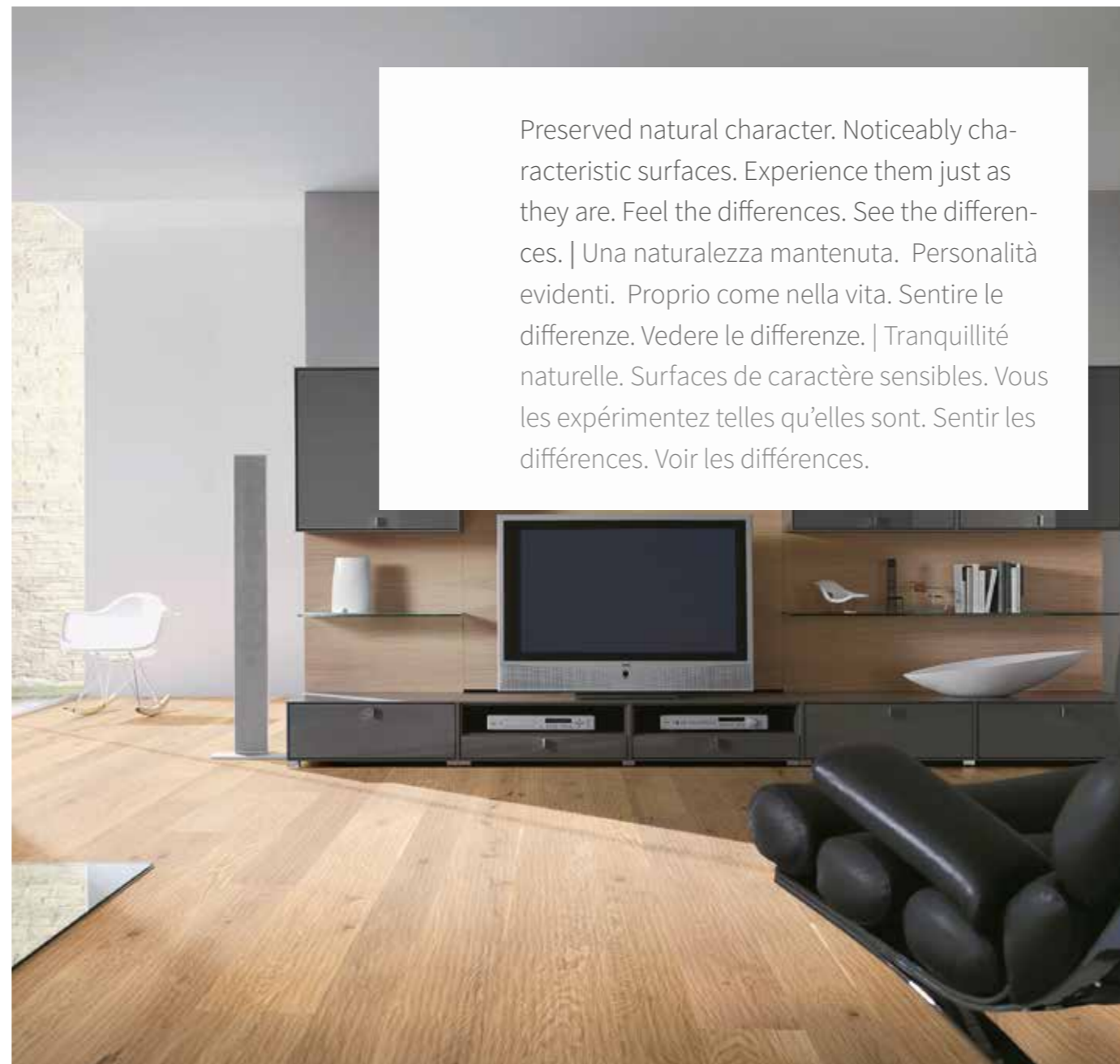


## FASE

FASE | 2- und 4-seitig  
BAVEL | 2-sided and 4-sided  
BISELLATURA | 2 e 4 lati (senza fig.)  
CHANFREIN sur 2 et 4 côtés

**FASE 2- UND 4-SEITIG** Für alle Holzsorten: Mit der produktspezifischen Oberflächenstruktur Fase 4-seitig erhalten die dafür vorgesehenen Parkett-elemente an allen 4 Seiten abgeschrägte Kanten, was die Struktur der Elemente hervortreten lässt. Bei der Oberflächenstruktur Fase 2-seitig erstreckt sich die Kantenabschrägung nur auf die beiden Längsseiten.

**2-SIDED AND 4-SIDED BAVEL** For all types of wood: With the product-specific 4-sided bevel surface structure, the designated parquet elements are given bevelled edges on all four sides, which allows the structure of the individual elements in the overall arrangement to stand out pleasantly. With the 2-sided bevel surface structure, the bevelled edges are only on the two longitudinal sides.



Preserved natural character. Noticeably characteristic surfaces. Experience them just as they are. Feel the differences. See the differences. | Una naturalezza mantenuta. Personalità evidenti. Proprio come nella vita. Sentire le differenze. Vedere le differenze. | Tranquillité naturelle. Surfaces de caractère sensibles. Vous les expérimentez telles qu'elles sont. Sentir les différences. Voir les différences.

## VALLETTA

conferisce ai pavimenti in legno un carattere naturale e una lieve rugosità, grazie alla spazzolatura e bisellatura.

VALLETTA confère aux parquets un caractère naturel et une douce rugosité, car ils sont brossés avec un chanfrein.

## VALSEGA

crea una superficie dal carattere marcato e molto deciso. La superficie del parquet è lavorata con sega a nastro e spazzolata.

VALSEGA crée une impression de surface caractéristique et prononcée. Ici, la surface du parquet est traitée à la scie au ruban et brossée.

## TOSKANA

La superficie leggermente ondulata infonde un'eccezionale percezione di antichità e un'impareggiabile sensazione di benessere al cammino.

TOSKANA confère aux parquets une sensation antique hors du commun, et grâce à sa surface légèrement ondulée, procure une sensation de confort incomparable.

**BISELLATURA 2 E 4 LATI (SENZA FIG.)** Nella superficie bisellata 4 lati le doghe di parquet sono provviste di angoli smussati su tutti e 4 i lati, aspetto che sottolinea la struttura dei singoli elementi. Nella superficie bisellata 2 lati invece questa caratteristica è presente solamente sui lati lunghi delle doghe.

**CHANFREIN SUR 2 ET 4 CÔTÉS** Pour toutes les variétés de bois : Avec la structure de surface spécifique avec un chanfrein sur 4 côtés, les éléments de parquet prévus pour cela ont des bords biseautés sur chacun de leurs 4 côtés, ce qui met en évidence la structure des éléments. Avec la structure de surface à chanfrein sur 2 côtés, le biseau s'étend uniquement sur les deux côtés longitudinaux.



# OBERFLÄCHENVEREDELUNG. SURFACE FINISHES.



WOHNFERTIG  
TIEFENIMPRÄGNIERTE GEÖLT/ GEWACHSTE OBERFLÄCHE  
DEPTH IMPREGNATED, OILED/WAXED SURFACE

**SEDA** Die natürliche Oberflächenveredelung nach jahrhundertealten Traditionen mit hochwertigen Ölen und Wachsen bewahrt den ursprünglich frischen Charakter des Holzes und überzeugt durch eine samtig matte Oberfläche mit natürlichen Maserungen sowie intensiver Holzfarbe. Durch die offenporige Veredelung mit atmungsaktiven Materialien wird ein besonders gesundes Raumklima gewährt und ein Hauch von Natur in den eigenen Wohnraum gezaubert.

Your parquet is treated with natural oils and waxes according to century-old traditions to retain its original lustre. These floors are particularly beautiful with their silky matt surface with natural texture and intensive wood color. Open-pore surface finishes with breathable materials mean you are guaranteed a healthier interior climate and your home is enhanced by this touch of nature.

- + Natürliche Öle und Wachse | Natural oils and waxes
- + Atmungsaktiv & feuchtigkeitsregulierend | Breathable & humidity regulating
- + Gesundes Wohnraumklima | Healthy room climate
- + Imprägnierender Tiefenschutz | Impregnated depth protection
- + Wasser- und schmutzabweisend | Water and dirt resistant
- + Keine statische Aufladung | Antistatic
- + Partielle Reparaturfähigkeit | Partial repairability

**BESONDERER PLUSPUNKT BEI SEDA BÖDEN:** Falls nötig können Kratzer oder kleine Beschädigungen auch problemlos partiell repariert und nachgeölt werden. Daher sind Seda Böden auch für stark belastete Bereiche bestens geeignet, da die Pflege und die Reparatur einfach sind und der Boden optisch stets in einwandfreiem Zustand gehalten werden kann. Ebenfalls sind die Oberflächen sehr gut beständig gegen übliche Haushaltschemikalien.  
**A SPECIAL PLUS POINT FOR SEDA FLOORS:** If necessary, scratches or small damage can also be partially repaired and re-oiled without any problems. Therefore, they are ideally suited in even highly polluted areas, as maintenance and repair are easy and the floor can be kept in an optically perfect condition all the time. The surfaces are also very resistant to common household chemicals.

# TRATTAMENTI DELLA SUPERFICIE. FINITIONS DE SURFACE.

PRONTO PER L'UTILIZZO  
SUPERFICIE IMPREGNATA IN PROFONDITÀ CON OLIO/CERA  
PRÊT À VIVRE  
SURFACE IMPRÉGNÉE EN PROFONDEUR, HUILÉE/CIRÉE



**SEDA** La finitura naturale della superficie secondo le tradizioni secolari con oli e cere di alta qualità conserva il carattere fresco originale del legno e convince con una superficie opaca vellutata con venature naturali e un colore intenso del legno. La finitura a pori aperti con materiali traspiranti assicura un clima interno particolarmente sano ed evoca un tocco di natura nella vostra stanza.

La finitura naturelle de la surface selon des traditions séculaires avec des huiles et des cires de haute qualité préserve le caractère frais d'origine du bois et convainc par une surface mate veloutée avec des veines naturelles et une couleur de bois intense. Grâce à la finition à pores ouverts avec des matériaux respirants, un climat ambiant particulièrement sain est garanti et un souffle de nature s'installe comme par magie dans votre propre espace de vie.

- + Oli e cere naturali | Huiles et cires naturelles
- + Traspirante e regolare di umidità | Respirant et régulant l'humidité
- + Clima interno sano | Un climat d'habitation sain
- + Protezione impregnata profonda | Protection imprégnante en profondeur
- + Repellente all'acqua e allo sporco | Résistant à l'eau et à la saleté
- + Nessuna carica statica | Pas d'électricité statique
- + Capacità di riparazione parziale | Capacité de réparation partielle

**UN VANTAGGIO DEI PAVIMENTI SEDA:** Se necessario, graffi o danni minori possono anche essere parzialmente riparati e riolati senza problemi. I pavimenti Seda sono quindi ideali anche per aree molto utilizzate, poiché la manutenzione e la riparazione sono semplici e il pavimento può essere sempre mantenuto in perfette condizioni estetiche. Le superfici sono anche molto resistenti ai comuni prodotti chimici domestici. | **Un avantage particulier des parquets SEDA:** Si nécessaire, les rayures ou les petits dommages peuvent être réparés partiellement et huilés sans problème. C'est pourquoi les sols Seda conviennent aussi parfaitement aux zones fortement sollicitées, car l'entretien et la réparation sont simples et le sol peut toujours être maintenu dans un état visuel impeccable. De plus, les surfaces sont très résistantes aux produits chimiques ménagers courants.

## MATT UV-LACKIERTE OBERFLÄCHEN IM INNOVATIVEN EXCIMER VERFAHREN MATT UV-LAQUERED SURFACES USING THE INNOVATIVE EXCIMER TECHNOLOGY



**PUROTEC** Die naturmatte UV-Lackoberfläche ohne Einsatz von Mattierungsmittel schenkt Ihnen den optischen Eindruck von unbehandeltem Holz und stattet Ihr Parkett funktional mit noch höherer Widerstandskraft und minimierter Farbveränderung aus.

The natural matt UV - lacquered surface without the use of matting agents. Purotec gives you the optical illusion of untreated wood, whilst functionally providing your parquet with an even higher resistance and minimized color changes.



Naturmatt, tiefenmatt, Glanzgrad 4-5  
Natural matt, deep matt, gloss level 4-5



Matt, Glanzgrad 8-10  
Matt, gloss level 8-10



UV-lackierte Oberfläche, Glanzgrad 28-30  
UV-laquered surface, gloss level 28-30



Opaco naturale, opaco profondo, livello di lucentezza 4-5 | Mat naturel mat profond, degré de brillance 4-5



Opaco, livello di lucentezza 8-10  
Mat, niveau de brillance 8-10



Superficie laccata UV, livello di lucentezza 28-30 | Surface vernie aux UV, degré de brillance 28-30

**PUROTEC** - la superficie naturale laccata opaca UV senza l'uso di opacizzanti vi dà l'impressione visiva del legno non trattato e dota il vostro parquet funzionalmente di una resistenza ancora maggiore e di un cambiamento di colore ridotto al minimo.

PUROTEC - la surface vernie UV mate naturelle sans utilisation d'agents de matage vous offre l'impression optique du bois non traité et dote votre parquet d'une résistance encore plus élevée et d'un changement de couleur minimisé.



Auch **TENSEO X-MATT** ist eine lösemittelfreie und wohnfertige UV-Lackoberfläche, welche ab 2022 neu im Excimer-Verfahren aufgetragen wird. TENSEO X-MATT bietet Ihnen die gleichen Eigenschaften wie PUROTEC und unterscheidet sich lediglich durch den geringeren Mattierungsgrad. Ist ein matt lackierter Parkettboden gewünscht, bietet Scheucher Ihnen nun die Möglichkeit zwischen beiden Varianten zu entscheiden und die einzigartigen Vorteile dieser innovativen Technologie zu genießen.

Also TENSEO X-MATT is a solvent-free UV lacquered surface, which is applied using the excimer technology since 2022. TENSEO X-MATT offers the same characteristics as PUROTEC and only differs in its lower degree of matting. So if you decide for a matt lacquered parquet floor, Scheucher offers you the option of choosing between the two variants and enjoying the unique advantages of this state-of-the-art technology from now on.

**TENSEO X-MATT** è una superficie a vernice UV senza solventi e pronta all'uso, che verrà applicata con il processo ad eccimeri dal 2022. TENSEO X-MATT offre le stesse proprietà di PUROTEC e si differenzia solo per il minor grado di opacità. Se si desidera un pavimento in parquet laccato opaco, Scheucher offre ora la possibilità di scegliere tra le due varianti e godere dei vantaggi unici di questa tecnologia innovativa.

TENSEO X-MATT est également une surface vernie UV sans solvants et prête à l'emploi, qui sera désormais appliquée selon le procédé Excimer à partir de 2022. TENSEO X-MATT vous offre les mêmes propriétés que PUROTEC et se distingue uniquement par un degré de matage plus faible. Si vous souhaitez un parquet verni mat, Scheucher vous offre désormais la possibilité de choisir entre les deux variantes et de profiter des avantages uniques de cette technologie innovante.



- + Naturbelassene Optik | Natural, untreated look
- + Lösemittelfrei & 100% wohngesund | Solvent-free, healthy indoor climate
- + Einfach zu reinigen | Easy to clean
- + Praktisch pflegefrei | Practically maintenance-free
- + Hervorragende Chemikalienbeständigkeit | Excellent chemical resistance
- + Objektgeeignet gemäß ÖNORM C2354  
Suitable for commercial use according to ÖNORM C2354
- + Kratz- & abriebfeste Oberfläche | Scratch- and abrasion resistant
- + Minimierter Farbveränderung (UV) | Minimized color change
- + Anti-footprint effect
- + Abschleifbar & renovierbar | Sandable and restorable



- + Aspetto naturale | Natural, untreated look
- + Senza solvente e 100% sano | Sans solvants & 100% sain pour l'habitat
- + Facile da pulire | Facile à nettoyer
- + Praticamente senza manutenzione | Pratiquement sans entretien
- + Eccellente resistenza chimica | Excellente résistance aux produits chimiques
- + Adatto per uso commerciale secondo ÖNORM C2354  
Convient aux collectivités selon la norme ÖNORM C2354
- + Superficie resistente ai graffi e all'abrasione | Surface résistante aux rayures et à l'abrasion
- + Cambiamento di colore ridotto al minimo (UV) | Changement de couleur minimisé (UV)
- + Effetto anti-impronta | Effet anti-footprint
- + Carteggiabile e rinnovabile | Ponçable & renouvelable



**TENSEO CLASSICO** Dieses, aus bis zu 7 Schichten bestehende, Versiegelungssystem schafft ein besonderes Flair in jedem Wohnraum. Mit einem außergewöhnlichen, seidigen Glanz entsteht ein exklusives Erscheinungsbild, das auch eine hohe Widerstandskraft bietet und die Lebensdauer Ihres Parketts erhöht. This, up to 7 layers consisting sealing system ensures your wooden flooring gives a special flair to any room. The beautifully silky sheen gives an exclusive look to the wood while at the same time making it resistant to damage and thereby extends the life of your parquet flooring.

**TENSEO CLASSICO** Questo sistema di sigillatura, composto da fino a 7 strati, crea un'atmosfera speciale in ogni spazio abitativo. Con una lucentezza eccezionale e setosa, crea un aspetto esclusivo che offre anche un'alta resistenza e aumenta la durata di vita del vostro parquet. | Ce système de vitrification, qui comprend jusqu'à 7 couches, crée une ambiance particulière dans chaque pièce. Avec un brillant exceptionnel et soyeux, il crée un aspect exclusif qui offre également une grande résistance et prolonge la durée de vie de votre parquet.







**SUPERIOR** crea un'atmosfera di naturale calma e serenità una sensazione che conosciamo dalle nostre migliori vacanze. Aspetto elegante con piccoli nodi e differenze di colore naturali.

**SUPERIOR** crée une atmosphère de calme et de sérénité naturels un sentiment que nous connaissons de nos meilleures vacances. Un aspect élégant avec de petits nœuds et des différences de couleur naturelles.



**SUPERIOR** schafft eine Atmosphäre von natürlicher Ruhe und Gelassenheit - ein Gefühl, wie wir es von unseren besten Urlauben kennen. Elegante Optik mit kleinen Ästen und natürlichen Farbunterschieden.


**SUPERIOR** creates an atmosphere of natural calmness and serenity - a feeling we know from our best vacations. Elegant look with with small knots and naturalcolor differences.


# MY HOME MY ISLAND ELEVATION







## TREND PARKETT | TREND PARQUET

 Nach Hause zu kommen, ist ein erhebendes Gefühl. Wir schließen die Türe ab, ziehen die Schuhe aus und betreten die Fußbodenbretter, die für uns die Welt bedeuten. Hier genießen wir ein ganz besonderes Lebensgefühl – fast wie im Urlaub. Und hierhin nehmen wir auch unsere besonderen Momente und Urlaubserinnerungen mit. Wir rahmen sie als Bilder und hängen sie an die Wand – mit ELEVATION können wir sie täglich unter unseren Füßen spüren.

 Coming home is a truly uplifting experience. We walk across those floorboards that mean the world to us. This is the where we enjoy a wholly exceptional way of life – just as though we were on holiday. And this is where we also take along our special moments and vacation memories. We frame them as pictures and hang them on our walls - with Elevation we are able to feel it beneath our feet day by day.

## PARQUET DI TENDENZA | PARQUET TENDANCE

 È bello tornare a casa. Chiudere la porta, togliersi le scarpe e camminare a piedi nudi sulle doghe di parquet che rappresentano il nostro mondo. La gioia di vivere che si prova in questo luogo è speciale – quasi come in vacanza. Qui portiamo tutti i nostri momenti speciali e i ricordi delle vacanze. Li incorniciamo come fossero quadri e li appendiamo alle pareti – con ELEVATION riusciamo a percepirla ogni giorno sotto ai nostri piedi.

 En rentrant à la maison, vous éprouvez une sensation exaltante. Nous fermons la porte, nous enlevons nos chaussures et nous posons les pieds sur les lattes de plancher qui représentent le monde pour nous. Alors nous jouissons d'un style de vie très particulier, presque comme en vacances. Et nous emmenons aussi avec nous nos moments spéciaux et nos souvenirs de vacances. Nous les encadrons comme des tableaux et les accrochons au mur - avec ELEVATION, nous pouvons les sentir tous les jours sous nos pieds.



# ELEVATION | MENORCA

EICHE | OAK | ROVERE | CHÊNE

	Abmessung   Dimensions   Dimensioni   Dimensions	PUROTEC	SEDA	PUROTEC	SEDA
<b>WOODflor NOVOLOC® 5G 182</b>	14 x 182 x 2200 mm   0.55 in x 7.17 in x 7.22 ft	39312	37298	43655	43654
<b>WOODflor NOVOLOC® 5G 222</b>	14 x 222 x 2400 mm   0.55 in x 8.74 in x 7.87 ft	-	43648	-	43649

# SUPERIOR




PUROTEC SEDA

## MENORCA SUPERIOR EICHE | OAK | ROVERE | CHÊNE

WOODflor NOVOLOC® 5G 182 | 222  
Landhausdielen 1-Stab | 1-strip | 1-listello | monolame

## MENORCA EICHE | OAK | ROVERE | CHÊNE

WOODflor NOVOLOC® 5G 182 | 222  
Landhausdielen 1-Stab | 1-strip | 1-listello | monolame



WOODflor NOVOLOC® 5G 222  
ELEVATION MENORCA SUPERIOR | EICHE | OAK | ROVERE | CHÊNE



# ELEVATION | BRAČ

EICHE | OAK | ROVERE | CHÊNE



Abmessung | Dimensions | Dimensioni | Dimensions

PUROTEC

SEDA

<b>WOODflor NOVOLOC® 5G</b>	<b>182</b>	14 x 182 x 2200 mm   0.55 in x 7.17 in x 7.22 ft	39290	29557
<b>WOODflor NOVOLOC® 5G</b>	<b>222</b>	14 x 222 x 2400 mm   0.55 in x 8.74 in x 7.87 ft	-	30813


# BRAČ

EICHE | OAK | ROVERE | CHÊNE

WOODflor NOVOLOC® 5G 182 | 222  
Landhausdiele 1-Stab | 1-strip | 1-listello | monolame



WOODflor NOVOLOC® 5G 222  
ELEVATION BRAČ | EICHE | OAK | ROVERE | CHÊNE



# ELEVATION | SANSIBAR

EICHE | OAK | ROVERE | CHÊNE



# SUPERIOR



Abmessung | Dimensions | Dimensioni | Dimensions

PUROTEC

SEDA

PUROTEC

SEDA

**WOOD**flor NOVOLOC® 5G 182

14 x 182 x 2200 mm | 0.55 in x 7.17 in x 7.22 ft

- 43660

- 43659

## SANSIBAR SUPERIOR EICHE | OAK | ROVERE | CHÊNE

WOODflor NOVOLOC® 5G 182  
Landhausdielen 1-Stab | 1-strip | 1-listello | monolame

## SANSIBAR EICHE | OAK | ROVERE | CHÊNE

WOODflor NOVOLOC® 5G 182  
Landhausdielen 1-Stab | 1-strip | 1-listello | monolame



WOODflor NOVOLOC® 5G 182  
ELEVATION SANSIBAR | EICHE | OAK | ROVERE | CHÊNE



# ELEVATION | SYLT

EICHE | OAK | ROVERE | CHÊNE



# SUPERIOR

PUROTEC SEDA

		Abmessung   Dimensions   Dimensioni   Dimensions	PUROTEC	SEDA	PUROTEC	SEDA
<b>WOODflor NOVOLOC® 5G</b>	<b>182</b>	14 x 182 x 2200 mm   0.55 in x 7.17 in x 7.22 ft	-	22287	-	43652
<b>WOODflor NOVOLOC® 5G</b>	<b>222</b>	14 x 222 x 2400 mm   0.55 in x 8.74 in x 7.87 ft	-	43626	-	43631

# SYLT SUPERIOR EICHE | OAK | ROVERE | CHÊNE

WOODflor NOVOLOC® 5G 182 | 222  
Landhausdiele 1-Stab | 1-strip | 1-listello | monolame

# SYLT EICHE | OAK | ROVERE | CHÊNE

WOODflor NOVOLOC® 5G 182 | 222  
Landhausdiele 1-Stab | 1-strip | 1-listello | monolame



WOODflor NOVOLOC® 5G 222  
ELEVATION SYLT SUPERIOR | EICHE | OAK | ROVERE | CHÊNE



# ELEVATION | RÜGEN

EICHE | OAK | ROVERE | CHÊNE



Abmessung | Dimensions | Dimensioni | Dimensions

PUROTEC

SEDA

<b>WOOD</b> flor NOVOLOC® 5G	<b>182</b>	14 x 182 x 2200 mm   0.55 in x 7.17 in x 7.22 ft	39321	29567
<b>WOOD</b> flor NOVOLOC® 5G	<b>222</b>	14 x 222 x 2400 mm   0.55 in x 8.74 in x 7.87 ft	-	43645

**RÜGEN**  
EICHE | OAK | ROVERE | CHÊNE

WOODflor NOVOLOC® 5G 182 | 222  
Landhausdielen 1-Stab | 1-strip | 1-listello | monolame



WOODflor NOVOLOC® 5G 182  
ELEVATION RÜGEN | EICHE | OAK | ROVERE | CHÊNE



# ELEVATION | BAHAMAS

EICHE | OAK | ROVERE | CHÊNE



Abmessung | Dimensions | Dimensioni | Dimensions

PUROTEC

SEDA

**WOOD**flor NOVOLOC® 5G **182**

14 x 182 x 2200 mm | 0.55 in x 7.17 in x 7.22 ft

43662

43661

**BAHAMAS**  
EICHE | OAK | ROVERE | CHÊNE

WOODflor NOVOLOC® 5G 182  
Landhausdielen 1-Stab | 1-strip | 1-listello | monolame



WOODflor NOVOLOC® 5G 182  
ELEVATION BAHAMAS | EICHE | OAK | ROVERE | CHÊNE





# ELEVATION | IBIZA

EICHE | OAK | ROVERE | CHÊNE



Abmessung | Dimensions | Dimensioni | Dimensions


PUROTEC

SEDA


<b>WOODflor NOVOLOC® 5G</b>	<b>182</b>	14 x 182 x 2200 mm   0.55 in x 7.17 in x 7.22 ft	-	29518
<b>WOODflor NOVOLOC® 5G</b>	<b>222</b>	14 x 222 x 2400 mm   0.55 in x 8.74 in x 7.87 ft	-	43606

**IBIZA**  
EICHE | OAK | ROVERE | CHÊNE

WOODflor NOVOLOC® 5G 182 | 222  
Landhausdiele 1-Stab | 1-strip | 1-listello | monolame



WOODflor NOVOLOC® 5G 222  
ELEVATION IBIZA | EICHE | OAK | ROVERE | CHÊNE



# ELEVATION | ELBA

EICHE | OAK | ROVERE | CHÊNE



Abmessung | Dimensions | Dimensioni | Dimensions

PUROTEC

SEDA

<b>WOOD</b> flor NOVOLOC® 5G	<b>182</b>	14 x 182 x 2200 mm   0.55 in x 7.17 in x 7.22 ft	-	29515
<b>WOOD</b> flor NOVOLOC® 5G	<b>222</b>	14 x 222 x 2400 mm   0.55 in x 8.74 in x 7.87 ft	-	43608

# ELBA EICHE | OAK | ROVERE | CHÊNE


WOODflor NOVOLOC® 5G 182 | 222  
Landhausdielen 1-Stab | 1-strip | 1-listello | monolame



WOODflor NOVOLOC® 5G 222  
ELEVATION ELBA | EICHE | OAK | ROVERE | CHÊNE



		Abmessung   Dimensions   Dimensoni   Dimensions	PUROTEC	SEDA
<b>WOOD</b> flor NOVOLOC® 5G	<b>140</b>	14 x 140 x 2200 mm   0.55 in x 5.51 in x 7.22 ft	-	25389
<b>WOOD</b> flor NOVOLOC® 5G	<b>182</b>	14 x 182 x 2200 mm   0.55 in x 7.17 in x 7.22 ft	-	25458
<b>WOOD</b> flor NOVOLOC® 5G	<b>222</b>	14 x 222 x 2400 mm   0.55 in x 8.74 in x 7.87 ft	-	43622



# ELEVATION | PAROS

EICHE | OAK | ROVERE | CHÊNE



Abmessung | Dimensions | Dimensioni | Dimensions

PUROTEC

SEDA

PUROTEC

SEDA

<b>WOODflor NOVOLOC® 5G 182</b>	14 x 182 x 2200 mm   0.55 in x 7.17 in x 7.22 ft	-	43663	-	43664
<b>WOODflor NOVOLOC® 5G 222</b>	14 x 222 x 2400 mm   0.55 in x 8.74 in x 7.87 ft	-	43650	-	43651

# SUPERIOR

## PAROS SUPERIOR EICHE | OAK | ROVERE | CHÊNE

WOODflor NOVOLOC® 5G 182 | 222  
Landhausdielen 1-Stab | 1-strip | 1-listello | monolame

## PAROS EICHE | OAK | ROVERE | CHÊNE

WOODflor NOVOLOC® 5G 182 | 222  
Landhausdielen 1-Stab | 1-strip | 1-listello | monolame



WOODflor NOVOLOC® 5G 222  
ELEVATION PAROS SUPERIOR | EICHE | OAK | ROVERE | CHÊNE



# ELEVATION | MILOS

EICHE GEDÄMPFT | OAK STEAMED | ROVERE EVAP. | CHÊNE ÉTUVÉ



# SUPERIOR



Abmessung | Dimensions | Dimensiuni | Dimensions

PUROTEC

SEDA

PUROTEC

SEDA

<b>WOODflor NOVOLOC® 5G 182</b>	14 x 182 x 2200 mm   0.55 in x 7.17 in x 7.22 ft	39314	37303	43657	43656
<b>WOODflor NOVOLOC® 5G 222</b>	14 x 222 x 2400 mm   0.55 in x 8.74 in x 7.87 ft	-	43634	-	43640

## MILOS SUPERIOR EICHE GEDÄMPFT | OAK STEAMED

WOODflor NOVOLOC® 5G 182 | 222  
Landhausdielen 1-Stab | 1-strip | 1-listello | monolame

## MILOS ROVERE EVAP. | CHÊNE ÉTUVÉ

WOODflor NOVOLOC® 5G 182 | 222  
Landhausdielen 1-Stab | 1-strip | 1-listello | monolame



WOODflor NOVOLOC® 5G 222  
ELEVATION MILOS | EICHE GEDÄMPFT | OAK STEAMED | ROVERE EVAP. | CHÊNE ÉTUVÉ



# ELEVATION | GOZO

EICHE GEDÄMPFT | OAK STEAMED | ROVERE EVAP. | CHÊNE ÉTUVÉ



Abmessung | Dimensions | Dimensioni | Dimensions

PUROTEC

SEDA

**WOOD**flor NOVOLOC® 5G **182**

14 x 182 x 2200 mm | 0.55 in x 7.17 in x 7.22 ft

39302

37305


**GOZO**  
EICHE GEDÄMPFT | OAK STEAMED | ROVERE EVAP. | CHÊNE ÉTUVÉ

**WOOD**flor NOVOLOC® 5G 182

Landhausdielen 1-Stab | 1-strip | 1-listello | monolame



**WOOD**flor NOVOLOC® 5G 182  
ELEVATION GOZO | EICHE GEDÄMPFT | OAK STEAMED | ROVERE EVAP. | CHÊNE ÉTUVÉ



# ELEVATION | EVIA

EICHE GEDÄMPFT | OAK STEAMED | ROVERE EVAP. | CHÊNE ÉTUVÉ



Abmessung | Dimensions | Dimensioni | Dimensions

PUROTEC

SEDA

**WOOD**flor NOVOLOC® 5G **182**

14 x 182 x 2200 mm | 0.55 in x 7.17 in x 7.22 ft


- 37290

**EVIA**  
EICHE GEDÄMPFT | OAK STEAMED | ROVERE EVAP. | CHÊNE ÉTUVÉ

**WOOD**flor NOVOLOC® 5G **182**  
Landhausdielen 1-Stab | 1-strip | 1-listello | monolame



**WOOD**flor NOVOLOC® 5G **182**  
ELEVATION EVIA | EICHE GEDÄMPFT | OAK STEAMED | ROVERE EVAP. | CHÊNE ÉTUVÉ



# ELEVATION | KRETA

EICHE GEDÄMPFT | OAK STEAMED | ROVERE EVAP. | CHÊNE ÉTUVÉ



Abmessung | Dimensions | Dimensoni | Dimensions

PUROTEC

SEDA

<b>WOOD</b> flor NOVOLOC® 5G	<b>182</b>	14 x 182 x 2200 mm   0.55 in x 7.17 in x 7.22 ft	-	26214
<b>WOOD</b> flor NOVOLOC® 5G	<b>222</b>	14 x 222 x 2400 mm   0.55 in x 8.74 in x 7.87 ft	-	43617


## KRETA EICHE GEDÄMPFT | OAK STEAMED | ROVERE EVAP. | CHÊNE ÉTUVÉ

**WOOD**flor NOVOLOC® 5G 182 | 222

Landhausdielen 1-Stab | 1-strip | 1-listello | monolame



**WOOD**flor NOVOLOC® 5G 182  
ELEVATION KRETA | EICHE GEDÄMPFT | OAK STEAMED | ROVERE EVAP. | CHÊNE ÉTUVÉ





# ELEVATION | MOOREA

EICHE | OAK | ROVERE | CHÊNE



Abmessung | Dimensions | Dimensioni | Dimensions

PUROTEC SEDA

**WOOD**flor NOVOLOC® 5G **182**

14 x 182 x 2200 mm | 0.55 in x 7.17 in x 7.22 ft

- 37424

## MOOREA EICHE | OAK | ROVERE | CHÊNE

WOODflor NOVOLOC® 5G 182  
Landhausdielen 1-Stab | 1-strip | 1-listello | monolame



WOODflor NOVOLOC® 5G 182  
ELEVATION MOOREA | EICHE | OAK | ROVERE | CHÊNE



# ELEVATION | HAWAII

EICHE | OAK | ROVERE | CHÊNE



Abmessung | Dimensions | Dimensoni | Dimensions

PUROTEC

SEDA

**WOOD**flor NOVOLOC® 5G **182**

14 x 182 x 2200 mm | 0.55 in x 7.17 in x 7.22 ft

39304


37301

## HAWAII EICHE | OAK | ROVERE | CHÊNE

WOODflor NOVOLOC® 5G 182  
Landhausdiele 1-Stab | 1-strip | 1-listello | monolame



WOODflor NOVOLOC® 5G 182  
ELEVATION HAWAII | EICHE | OAK | ROVERE | CHÊNE



# ELEVATION | FORMENTERA

EICHE KERNG. | OAK SMOKED | ROVERE AFFUMICATO | CHÊNE FUMÉ



Abmessung | Dimensions | Dimensioni | Dimensions

PUROTEC

SEDA

**WOOD**flor NOVOLOC® 5G **182**

14 x 182 x 2200 mm | 0.55 in x 7.17 in x 7.22 ft

39299

22309


## FORMENTERA EICHE KERNG. | OAK SMOKED | ROVERE AFFUMICATO | CHÊNE FUMÉ

**WOOD**flor NOVOLOC® 5G 182

Landhausdielen 1-Stab | 1-strip | 1-listello | monolame



**WOOD**flor NOVOLOC® 5G 182  
ELEVATION FORMENTERA | EICHE KERNG. | OAK SMOKED | ROVERE AFFUMICATO | CHÊNE FUMÉ





Abmessung | Dimensions | Dimensioni | Dimensions


PUROTEC

SEDA

<b>WOOD</b> flor NOVOLOC® 5G	<b>182</b>	14 x 182 x 2200 mm   0.55 in x 7.17 in x 7.22 ft	-	43667
<b>WOOD</b> flor NOVOLOC® 5G	<b>222</b>	14 x 222 x 2400 mm   0.55 in x 8.74 in x 7.87 ft	-	43653



**WOOD**flor NOVOLOC® 5G 182  
ELEVATION KRK | EICHE KERNG. | OAK SMOKED | ROVERE AFFUMICATO | CHÊNE FUMÉ



# ELEVATION | FIJI

EICHE KERNG. | OAK SMOKED | ROVERE AFFUMICATO | CHÊNE FUMÉ



Abmessung | Dimensions | Dimensioni | Dimensions

PUROTEC

SEDA

**WOOD**flor **NOVOLOC**® 5G **182**

14 x 182 x 2200 mm | 0.55 in x 7.17 in x 7.22 ft

43666


43665

**FIJI**  
**EICHE KERNG. | OAK SMOKED | ROVERE AFFUMICATO | CHÊNE FUMÉ**

**WOOD**flor **NOVOLOC**® 5G **182 | 222**  
Landhausdiele 1-Stab | 1-strip | 1-listello | monolame



**WOOD**flor **NOVOLOC**® 5G **182**  
ELEVATION FIJI | EICHE KERNG. | OAK SMOKED | ROVERE AFFUMICATO | CHÊNE FUMÉ



# ELEVATION | KUBA

NUSS AMI. | BLACK WALNUT | NOCE AMI. | NOYER D'AMÉRIQUE



Abmessung | Dimensions | Dimensioni | Dimensions

PUROTEC

SEDA

**WOOD**flor NOVOLOC® 5G **182**

14 x 182 x 2200 mm | 0.55 in x 7.17 in x 7.22 ft

-

43668


**KUBA**  
NUSS AMI. | BLACK WALNUT | NOCE AMI. | NOYER D'AMÉRIQUE

**WOOD**flor NOVOLOC® 5G **182**

Landhausdielen 1-Stab | 1-strip | 1-listello | monolame



**WOOD**flor NOVOLOC® 5G **182**  
ELEVATION KUBA | NUSS AMI. | BLACK WALNUT | NOCE AMI. | NOYER D'AMÉRIQUE





**WOOD**flor  
NOVOLOC® 5G

MEHR HOLZ.  
MEHR FLO\_R.

MORE WOOD. MORE FLO \_ R.

PIÙ LEGNO. PIÙ FLO \_ R.

PLUS DE BOIS. PLUS DE FLO \_ R.

## PRODUKTTYPEN | PRODUCT TYPES

### WOODflor NOVOLOC® 5G 222 | Landhausdielen 1-Stab | 1-strip

**Abmessungen** 14 x 222 x 2400 mm | 14 x 222 x 2200 mm  
**Dimensions** 0.55 in x 8.74 in x 7.87 ft | 0.55 in x 8.74 in x 7.22 ft

**Verlegung** Leimlose Verlegung, schwimmend oder vollflächig verklebt  
**Installation** Glueless, floating or glue-down installation

**Verpackung** **WOODflor NOVOLOC® 5G 222** | 2400: 6 Dielen/Paket = 3,197 m<sup>2</sup>, 32 Pakete/Palette = 102,304 m<sup>2</sup>  
 6 pieces/pack = 3.197 m<sup>2</sup>, 32 packs/pallet = 102.304m<sup>2</sup> | 6 pieces/pack = 34.412 sq ft, 32 packs/pallet = 1101.184 sq ft  
**Packaging** **WOODflor NOVOLOC® 5G 222** | 2200: 6 Dielen/Paket = 2,930 m<sup>2</sup>, 32 Pakete/Palette = 93,773 m<sup>2</sup>  
 6 pieces/pack = 2.930 m<sup>2</sup>, 32 packs/pallet = 93.773m<sup>2</sup> | 6 pieces/pack = 31.538 sq ft, 32 packs/pallet = 1009.216 sq ft

Für Fußbodenheizung geeignet R<sub>f</sub>=0,101 m<sup>2</sup>K/W | Suitable for underfloor heating R<sub>f</sub>=0.101 m<sup>2</sup>K/W



### WOODflor NOVOLOC® 5G 182 | Landhausdielen 1-Stab | 1-strip

**Abmessungen** 14 x 182 x 2200 mm  
**Dimensions** 0.55 in x 7.17 in x 7.22 ft

**Verlegung** Leimlose Verlegung, schwimmend oder vollflächig verklebt  
**Installation** Glueless, floating or glue-down installation

**Verpackung** 6 Dielen/Paket = 2,402 m<sup>2</sup>, 40 Pakete/Palette = 96,080 m<sup>2</sup>  
**Packaging** 6 pieces/pack = 2.402 m<sup>2</sup>, 40 packs/pallet = 96.080 m<sup>2</sup> | 6 pieces/pack = 25.855 sq ft, 40 packs/pallet = 1034.197 sq ft

Für Fußbodenheizung geeignet R<sub>f</sub>=0,101 m<sup>2</sup>K/W | Suitable for underfloor heating R<sub>f</sub>=0.101 m<sup>2</sup>K/W



### WOODflor NOVOLOC® 5G 140 | Landhausdielen 1-Stab | 1-strip

**Abmessungen** 14 x 140 x 2200 mm  
**Dimensions** 0.55 in x 5.51 in x 7.22 ft

**Verlegung** Leimlose Verlegung, schwimmend oder vollflächig verklebt  
**Installation** Glueless, floating or glue-down installation

**Verpackung** 6 Dielen/Paket = 1,848 m<sup>2</sup>, 56 Pakete/Palette = 103,488 m<sup>2</sup>  
**Packaging** 6 pieces/pack = 1.848 m<sup>2</sup>, 56 packs/pallet = 103.488 m<sup>2</sup> | 6 pieces/pack = 19.892 sq ft, 56 packs/pallet = 1113.936 sq ft

Für Fußbodenheizung geeignet R<sub>f</sub>=0,101 m<sup>2</sup>K/W | Suitable for underfloor heating R<sub>f</sub>=0.101 m<sup>2</sup>K/W



### WOODflor NOVOLOC® 5G 182 3-STAB | Schiffsboden | 3-strip

**Abmessungen** 14 x 182 x 2200 mm  
**Dimensions** 0.55 in x 7.17 in x 7.22 ft

**Verlegung** Leimlose Verlegung, schwimmend oder vollflächig verklebt  
**Installation** Glueless, floating or glue-down installation

**Verpackung** 6 Dielen/Paket = 2,402 m<sup>2</sup>, 40 Pakete/Palette = 96,080 m<sup>2</sup>  
**Packaging** 6 pieces/pack = 2.402 m<sup>2</sup>, 40 packs/pallet = 96.080 m<sup>2</sup> | 6 pieces/pack = 25.855 sq ft, 40 packs/pallet = 1034.197 sq ft

Für Fußbodenheizung geeignet R<sub>f</sub>=0,101 m<sup>2</sup>K/W | Suitable for underfloor heating R<sub>f</sub>=0.101 m<sup>2</sup>K/W



## PRODUKT-HIGHLIGHTS | PRODUCT HIGHLIGHTS

Das 3-Schichtparkett **WOODflor NOVOLOC® 5G** ist der Klassiker aus dem Hause Scheucher und hat sich bereits seit Jahrzehnten bewährt. Der besondere Aufbau der Kollektion sorgt für enorme Stabilität, Belastbarkeit und eine hohe Verwerfungsfestigkeit. So kann das Parkett neben der vollflächigen Verklebung auch schwimmend auf einer passenden Unterlagsmatte verlegt werden. Dank des **NOVOLOC® 5G** Verriegelungssystems werden die einzelnen Dielen hier einfach nur ineinander gelockt und die Dielenreihen richten sich dabei automatisch aus. Das sorgt für ein sauberes und sicheres Verlegeergebnis mit hoher Zeitersparnis. Die 3,6 mm Edelholznutzschicht garantiert zudem eine mehrfache Renovierbarkeit.

The 3-layer parquet range **WOODflor NOVOLOC® 5G** is the classic from Scheucher and has proven its worth over decades. Thanks to its special construction you'll profit from an enormous stability, resilience as well as a high warp-resistance. This way **WOODflor NOVOLOC® 5G** parquet can also be installed floating on an appropriate underlay as well as glued down on a screed or wooden composite subfloor. With the reliable **NOVOLOC® 5G** interlocking system planks are simply locked together, aligning themselves automatically click by click. This ensures a clean and safe installation result including high savings in time.

Fertig veredelte Oberfläche | Surface finish | PUROTEC, SEDA oder TENSEO

Ca. 3,6 mm Deckschichtstärke aus ausgewähltem Hartholz  
 Approx. 3.6 mm wear layer from selected solid wood

Stäbchenmittellage aus europäischem Nadelholz –  
 mit vorwiegend stehenden Jahresringen auf Abstand gelegt  
 Core layer of quarter-sawn European softwood –  
 with small gap between elements



2 mm Gegenzugfurnier aus Fichte, geschliffen | 2 mm spruce bottom veneer sanded

Stirnkanten und Längsprofil hydrophob imprägniert gegen Eindringen von Feuchtigkeit und um Knarrgeräusche zu vermeiden  
 Ends with hydrophobic impregnation, prevents humidity and reduces creaking of wood



**RELOC** für **WOODflor NOVOLOC® 5G** - ermöglicht den komfortablen Wechsel der Verlegerichtung bei vollflächiger Verklebung. Als Sonderausführung für jeden **WOODflor NOVOLOC® 5G**-Artikel verfügbar.  
**RELOC** for **WOODflor NOVOLOC® 5G** - is a specially designed model to change the direction of installation on fully glued down parquet floors. Available on special order for all articles of **WOODflor NOVOLOC® 5G**.

Alle „ca.“ - Angaben definieren sich als Toleranz von ± 10%. Values prefixed by „approx.“ signify a tolerance of ± 10%.



## TIPOLOGIE DI PRODOTTI | TYPES DE PRODUIT

### WOODflor NOVOLOC® 5G 222 | Plancia unica | Grande lame

Dimensioni Dimensions	14 x 222 x 2400 mm   14 x 222 x 2200 mm
Posa Pose	Senza collante, flottante o mediante incollaggio a superficie intera Pose sans colle, flottante ou collée en plein
Confezioni Emballage	<b>WOODflor NOVOLOC® 5G 222</b>   2400: Pacco da 6 listoni pari a 3,197 m <sup>2</sup> , pallet da 32 pacchi pari a 102,304m <sup>2</sup> 6 lame/colis = 3,197 m <sup>2</sup> , 32 colis/palette = 102,304 m <sup>2</sup> <b>WOODflor NOVOLOC® 5G 222</b>   2200: Pacco da 6 listoni pari a 2,930 m <sup>2</sup> , pallet da 32 pacchi pari a 93,773m <sup>2</sup> 6 lame/colis = 2,930 m <sup>2</sup> , 32 colis/palette = 93,773 m <sup>2</sup>

Adatto per riscaldamento a pavimento  $R_T=0,101 \text{ m}^2\text{K/W}$  | Convient pour le chauffage au sol  $R_T = 0,101 \text{ m}^2\text{K/W}$



### WOODflor NOVOLOC® 5G 182 | Plancia unica | Grande lame

Dimensioni Dimensions	14 x 182 x 2200 mm
Posa Pose	Senza collante, flottante o mediante incollaggio a superficie intera Pose sans colle, flottante ou collée en plein
Confezioni Emballage	Pacco da 6 listoni pari a 2,402 m <sup>2</sup> , pallet da 40 pacchi pari a 96,080 m <sup>2</sup> 6 lame/colis = 2,402 m <sup>2</sup> , 40 colis/palette = 96,080 m <sup>2</sup>

Adatto per riscaldamento a pavimento  $R_T=0,101 \text{ m}^2\text{K/W}$  | Convient pour le chauffage au sol  $R_T = 0,101 \text{ m}^2\text{K/W}$



### WOODflor NOVOLOC® 5G 140 | Plancia unica | Grande lame

Dimensioni Dimensions	14 x 140 x 2200 mm
Posa Pose	Senza collante, flottante o mediante incollaggio a superficie intera Pose sans colle, flottante ou collée en plein
Confezioni Emballage	Pacco da 6 listoni pari a 1,848 m <sup>2</sup> , pallet da 56 pacchi pari a 103,488 m <sup>2</sup> 6 lame/colis = 1,848 m <sup>2</sup> , 56 colis/palette = 103,488 m <sup>2</sup>

Adatto per riscaldamento a pavimento  $R_T=0,101 \text{ m}^2\text{K/W}$  | Convient pour le chauffage au sol  $R_T = 0,101 \text{ m}^2\text{K/W}$



### WOODflor NOVOLOC® 5G 182 3 listelli - Tolda di nave | 3-frises

Dimensioni Dimensions	14 x 182 x 2200 mm
Posa Pose	Senza collante, flottante o mediante incollaggio a superficie intera Pose sans colle, flottante ou collée en plein
Confezioni Emballage	Pacco da 6 listoni pari a 2,402 m <sup>2</sup> , pallet da 40 pacchi pari a 96,080 m <sup>2</sup> 6 lame/colis = 2,402 m <sup>2</sup> , 40 colis/palette = 96,080 m <sup>2</sup>

Adatto per riscaldamento a pavimento  $R_T=0,101 \text{ m}^2\text{K/W}$  | Convient pour le chauffage au sol  $R_T = 0,101 \text{ m}^2\text{K/W}$



## HIGHLIGHTS PRODOTTI | PRINCIPAUX AVANTAGES DU PRODUIT

Grazie alla sua struttura il parquet a 3 strati / multistrato **WOODflor NOVOLOC® 5G** ha un'elevata resistenza all'imbarcatura e pertanto può essere posato a secco, senza incollaggio a tutta superficie, ovvero flottante su un materassino idoneo. Con il collaudato sistema di blocco **NOVOLOC® 5G** i singoli listoni vengono semplicemente incastrate l'uno nell'altro. In questo modo i listoni si orientano da soli per il verso giusto.

Le parquet à 3 couches **WOODflor NOVOLOC® 5G** est un classique de Scheucher et fait déjà ses preuves depuis des décennies. La construction spéciale de la collection assure une stabilité, une résilience et une résistance élevées au gauchissement. Ainsi, le parquet peut être posé non seulement par collage en plein, mais aussi flottant sur une sous-couche d'isolation assortie. Grâce au système de verrouillage **NOVOLOC® 5G**, les planches individuelles sont simplement clipsées les unes dans les autres et les rangées de planches s'alignent automatiquement. Cela garantit une installation propre et sûre avec un gain de temps important. La couche d'usure en bois précieux de 3,6 mm permet aussi de multiples rénovations.

### Superficie a vista prefinita pronta all'uso | Surface finition PUROTEC, SEDA o ou TENSEO

Strato superiore realizzato in massello selezionato, spessore 3,6 mm circa  
Épaisseur de la couche de revêtement en bois massif sélectionné: env. 3,6 mm

Strato intermedio di listelli trasversali in legno di conifera europea tra loro distanziati - con gli anelli di accrescimento disposti in verticale  
Support composé de lames indépendantes en bois résineux européen - avec des cernes annuels principalement debout posés à distance

Stato inferiore in abete rosso, spessore 2mm, levigato | Placage inversé de 2 mm en épicéa, poli

Stirnkanten und Längsprofil hydrophob imprägniert gegen Eindringen von Feuchtigkeit und um Knarrgeräusche zu vermeiden.  
Ends with hydrophobic impregnation, prevents humidity and reduces creaking of wood.



RELOC

RELOC per **WOODflor NOVOLOC® 5G**. Per il cambio confortevole della direzione con posa incollata semplificata. Disponibile come accessorio speciale per ogni articolo **NOVOLOC® 5G**.  
RELOC pour **WOODflor NOVOLOC® 5G** - Le changement commode du sens de pose avec RELOC avec un collage en plein. Disponible en version spéciale pour chaque article **WOODflor NOVOLOC® 5G**.

Tutte le indicazioni indicate come "circa" si intendono con tolleranza di  $\pm 10\%$ .  
Toutes les spécifications „approximatives“ sont définies comme une tolérance de  $\pm 10\%$ .





# WOODflor 222

NOVOLOC® 5G

# WOODflor NOVOLOC® 5G | 222

Abmessung | Dimensions | Dimensioni | Dimensions

14 x 222 x 2200 / 2400 mm | 0.55 in x 8.74 in x 7.22 ft / 7.87 ft



## EICHE NATUR | OAK | ROVERE | CHÊNE NATURA | NATURALE

Valletta | brushed with bev. edge | spazzolato con bisello 4 lati | brossé avec biseau

PUROTEC	SEDA	SEDA 222 2400	TENSEO X-MATT
41783	19742	40843	21424

## EICHE NATUR | OAK | ROVERE | CHÊNE BIANCA

Valletta | brushed with bev. edge | spazzolato con bisello 4 lati | brossé avec biseau

PUROTEC	SEDA	SEDA 222 2400	TENSEO X-MATT
39406	19748	40606	-

## EICHE NATUR | OAK | ROVERE | CHÊNE PERLA

Valletta | brushed with bev. edge | spazzolato con bisello 4 lati | brossé avec biseau

PUROTEC	SEDA	SEDA 222 2400	TENSEO X-MATT
-	19744	40579	-

## EICHE NATUR | OAK | ROVERE | CHÊNE NEBLA

Valletta | brushed with bev. edge | spazzolato con bisello 4 lati | brossé avec biseau

PUROTEC	SEDA	SEDA 222 2400	TENSEO X-MATT
39418	34850	-	-

## EICHE NATUR | OAK | ROVERE | CHÊNE AKZENT

Valletta | brushed with bev. edge | spazzolato con bisello 4 lati | brossé avec biseau

PUROTEC	SEDA	SEDA 222 2400	TENSEO X-MATT
03976	-	-	-

# EICHE NATUR NATURA OAK | ROVERE | CHÊNE

WOODflor NOVOLOC® 5G 222  
Landhausdielen 1-Stab | 1-strip | 1-listello | monolame

## FARBEN | COLOURS | COLORI | COULEURS

NATURALE

BIANCA

PERLA

NEBLA

AKZENT



WOODflor NOVOLOC® 5G 222 | 2200  
EICHE NATUR | OAK | ROVERE | CHÊNE PUROTEC BIANCA

# WOODflor NOVOLOC® 5G | 222

Abmessung | Dimensions | Dimensoni | Dimensions

14 x 222 x 2200 / 2400 mm | 0.55 in x 8.74 in x 7.22 ft / 7.87 ft



EICHE ASTIG   OAK KNOTTY   ROVERE NODATO   CHÊNE NOUEUX NATURA   NATURALE	PUROTEC	SEDA	SEDA 222 2400	TENSEO X-MATT
Valletta   brushed with bev. edge   spazzolato con bisello 4 lati   brossé avec biseau	40585	22487	40551	23882
EICHE ASTIG   OAK KNOTTY   ROVERE NODATO   CHÊNE NOUEUX BIANCA	PUROTEC	SEDA	SEDA 222 2400	TENSEO X-MATT
Valletta   brushed with bev. edge   spazzolato con bisello 4 lati   brossé avec biseau	39420	22741	40760	-
EICHE ASTIG   OAK KNOTTY   ROVERE NODATO   CHÊNE NOUEUX PERLA	PUROTEC	SEDA	SEDA 222 2400	TENSEO X-MATT
Valletta   brushed with bev. edge   spazzolato con bisello 4 lati   brossé avec biseau	-	23789	40641	-
EICHE ASTIG   OAK KNOTTY   ROVERE NODATO   CHÊNE NOUEUX NEBLA	PUROTEC	SEDA	SEDA 222 2400	TENSEO X-MATT
Valletta   brushed with bev. edge   spazzolato con bisello 4 lati   brossé avec biseau	39422	36246	41763	-
EICHE ASTIG   OAK KNOTTY   ROVERE NODATO   CHÊNE NOUEUX AKZENT	PUROTEC	SEDA	SEDA 222 2400	TENSEO X-MATT
Valletta   brushed with bev. edge   spazzolato con bisello 4 lati   brossé avec biseau	18068	27359	40609	-

# EICHE ASTIG NATURA OAK KNOTTY | ROVERE NODATO | CHÊNE NOUEUX

WOODflor NOVOLOC® 5G 222

Landhausdielen 1-Stab | 1-strip | 1-listello | monolame

FARBEN | COLOURS | COLORI | COULEURS

NATURALE

BIANCA

PERLA

NEBLA

AKZENT



WOODflor NOVOLOC® 5G 222 | 2200  
EICHE ASTIG | OAK KNOTTY | ROVERE NODATO | CHÊNE NOUEUX | NEBLA

# WOODflor NOVOLOC® 5G | 222

Abmessung | Dimensions | Dimensioni | Dimensions

14 x 222 x 2200 / 2400 mm | 0.55 in x 8.74 in x 7.22 ft / 7.87 ft



## EICHE COUNTRY | OAK | ROVERE | CHÊNE NATURA | NATURALE

Valletta | brushed with bev. edge | spazzolato con bisello 4 lati | brossé avec biseau

PUROTEC	SEDA	SEDA 222 2400	TENSEO X-MATT
26751	19743	39846	28078

## EICHE COUNTRY | OAK | ROVERE | CHÊNE BIANCA

Valletta | brushed with bev. edge | spazzolato con bisello 4 lati | brossé avec biseau

PUROTEC	SEDA	SEDA 222 2400	TENSEO X-MATT
10991	19749	41769	-

## EICHE COUNTRY | OAK | ROVERE | CHÊNE PERLA

Valletta | brushed with bev. edge | spazzolato con bisello 4 lati | brossé avec biseau

PUROTEC	SEDA	SEDA 222 2400	TENSEO X-MATT
-	19746	39845	-

## EICHE COUNTRY | OAK | ROVERE | CHÊNE NEBLA

Valletta | brushed with bev. edge | spazzolato con bisello 4 lati | brossé avec biseau

PUROTEC	SEDA	SEDA 222 2400	TENSEO X-MATT
39424	36228	41766	-

## EICHE COUNTRY | OAK | ROVERE | CHÊNE AKZENT

Valletta | brushed with bev. edge | spazzolato con bisello 4 lati | brossé avec biseau

PUROTEC	SEDA	SEDA 222 2400	TENSEO X-MATT
43548	26871	40391	-

# EICHE COUNTRY NATURA OAK | ROVERE | CHÊNE

WOODflor NOVOLOC® 5G 222  
Landhausdielen 1-Stab | 1-strip | 1-listello | monolame

## FARBEN | COLOURS | COLORI | COULEURS

NATURALE

BIANCA

PERLA

NEBLA

AKZENT



WOODflor NOVOLOC® 5G 222 | 2200  
EICHE | OAK | ROVERE | CHÊNE | COUNTRY AKZENT

# WOODflor NOVOLOC® 5G | 222

Abmessung | Dimensions | Dimensioni | Dimensions

14 x 222 x 2200 mm | 0.55 in x 8.74 in x 7.22 ft

EICHE GED. COUPAL | OAK STEAMED | ROVERE EVAP. | CHÊNE ÉTUVÉ NATURA

Valletta | brushed with bev. edge | spazzolato con bisello 4 lati | brossé avec biseau



PUROTEC



SEDA




TENSEO  
X-MATT

- 25715 -


## EICHE GEDÄMPFT COUPAL NATURA OAK STEAMED | ROVERE EVAP. | CHÊNE ÉTUVÉ

WOODflor NOVOLOC® 5G 222

Landhausdiele 1-Stab | 1-strip | 1-listello | monolame



WOODflor NOVOLOC® 5G 222 | 2200  
EICHE GED. COUPAL | OAK STEAMED | ROVERE EVAP. | CHÊNE ÉTUVÉ | NATURA



# WOODflor NOVOLOC® 5G | 222

Abmessung | Dimensions | Dimensioni | Dimensions

14 x 222 x 2200 mm | 0.55 in x 8.74 in x 7.22 ft

NUSS AMI. NATUR | BLACK WALNUT | NOCE AMI. | NOYER D'AMÉRIQUE NATURALE

Valletta | brushed with bev. edge | spazzolato con bisello 4 lati | brossé avec biseau



PUROTEC

39583



SEDA

-




TENSEO  
X-MATT

-


# NUSS AMI. NATUR NATURALE BLACK WALNUT | NOCE AMI. | NOYER D'AMÉRIQUE

WOODflor NOVOLOC® 5G 222

Landhausdielen 1-Stab | 1-strip | 1-listello | monolame



WOODflor NOVOLOC® 5G 222 | 2200  
NUSS AMI. NATUR | BLACK WALNUT | NOCE AMI. | NOYER D'AMÉRIQUE | NATURALE



# WOODflor NOVOLOC® 5G | 222

Abmessung | Dimensions | Dimensioni | Dimensions

14 x 222 x 2200 mm | 0.55 in x 8.74 in x 7.22 ft



EICHE KERNG. NATUR | OAK SMOKED | ROVERE AFFUMICATO | CHÊNE FUMÉ NATURA | NATURALE

PUROTEC

SEDA

TENSEO  
X-MATT

Valletta | brushed with bev. edge | spazzolato con bisello 4 lati | brossé avec biseau

39436

21258

-

EICHE KERNG. NATUR | OAK SMOKED | ROVERE AFFUMICATO | CHÊNE FUMÉ PERLA

PUROTEC

SEDA

TENSEO  
X-MATT

Valletta | brushed with bev. edge | spazzolato con bisello 4 lati | brossé avec biseau

39438

-

-

# EICHE KERNG. NATUR NATURA OAK SMOKED | ROVERE AFFUMICATO | CHÊNE FUMÉ

WOODflor NOVOLOC® 5G 222

Landhausdielen 1-Stab | 1-strip | 1-listello | monolame



FARBEN | COLOURS | COLORI | COULEURS

NATURALE

PERLA

WOODflor NOVOLOC® 5G 222 | 2200  
EICHE KERNG. NATUR | OAK SMOKED | ROVERE AFFUMICATO | CHÊNE FUMÉ | PERLA



# WOODflor NOVOLOC® 5G | 222

Abmessung | Dimensions | Dimensioni | Dimensions

14 x 222 x 2200 mm | 0.55 in x 8.74 in x 7.22 ft



EICHE KERNG. COUNTRY | OAK SMOKED | ROVERE AFFUMICATO | CHÊNE FUMÉ NATURALE

PUROTEC

SEDA

TENSEO X-MATT

Valletta | brushed with bev. edge | spazzolato con bisello 4 lati | brossé avec biseau

39440

-

-

EICHE KERNG. COUNTRY | OAK SMOKED | ROVERE AFFUMICATO | CHÊNE FUMÉ PERLA

PUROTEC

SEDA

TENSEO X-MATT

Valletta | brushed with bev. edge | spazzolato con bisello 4 lati | brossé avec biseau

39442

-

-

# EICHE KERNG. COUNTRY NATURA OAK SMOKED | ROVERE AFFUMICATO | CHÊNE FUMÉ

WOODflor NOVOLOC® 5G 222

Landhausdielen 1-Stab | 1-strip | 1-listello | monolame



FARBEN | COLOURS | COLORI | COULEURS

NATURALE

PERLA

WOODflor NOVOLOC® 5G 222

EICHE KERNG. COUNTRY | OAK SMOKED | ROVERE AFFUMICATO | CHÊNE FUMÉ | NATURALE



# WOODflor 182

NOVOLOC® 5G

WOODflor NOVOLOC® 5G 182  
EICHE NATUR | OAK | ROVERE | CHÊNE | NATURA

# WOODflor NOVOLOC® 5G | 182

Abmessung | Dimensions | Dimensioni | Dimensions

14 x 182 x 2200 mm | 0.55 in x 7.17 in x 7.22 ft



PUROTEC



SEDA



TENSEO  
X-MATT

EICHE SELECT | OAK | ROVERE | CHÊNE NATURA | NATURALE

geschliffen | sanded | levigato | poncé

-

09122

-

Valletta | brushed with bev. edge | spazzolato con bisello 4 lati | brossé avec biseau

39456


10014

-

## EICHE SELECT NATURA OAK | ROVERE | CHÊNE

WOODflor NOVOLOC® 5G 182

Landhausdielen 1-Stab | 1-strip | 1-listello | monolame



WOODflor NOVOLOC® 5G 182  
EICHE SELECT | OAK | ROVERE | CHÊNE | NATURALE

FARBEN | COLOURS | COLORI | COULEURS

NATURALE

# WOODflor NOVOLOC® 5G | 182

Abmessung | Dimensions | Dimensoni | Dimensions

14 x 182 x 2200 mm | 0.55 in x 7.17 in x 7.22 ft



## EICHE NATUR | OAK | ROVERE | CHÊNE NATURA | NATURALE

	PUROTEC	SEDA	TENSEO X-MATT
geschliffen   sanded   levigato   poncé	-	09123	15170
Fase 4-seitig   4-sided bevel   con bisello 4 lati   chanfrein sur 4 côtés	-	09371	-
Valletta   brushed with bev. edge   spazzolato con bisello 4 lati   brossé avec biseau	39458	09432	20897

## EICHE NATUR | OAK | ROVERE | CHÊNE BIANCA

	PUROTEC	SEDA	TENSEO X-MATT
geschliffen   sanded   levigato   poncé	-	16563	25009
Fase 4-seitig   4-sided bevel   con bisello 4 lati   chanfrein sur 4 côtés	-	10621	-
Valletta   brushed with bev. edge   spazzolato con bisello 4 lati   brossé avec biseau	39460	10310	21409

## EICHE NATUR | OAK | ROVERE | CHÊNE PERLA

	PUROTEC	SEDA	TENSEO X-MATT
geschliffen   sanded   levigato   poncé	-	09236	28126
Valletta   brushed with bev. edge   spazzolato con bisello 4 lati   brossé avec biseau	-	09876	21430

## EICHE NATUR | OAK | ROVERE | CHÊNE NEBLA

	PUROTEC	SEDA	TENSEO X-MATT
geschliffen   sanded   levigato   poncé	-	34642	-
Valletta   brushed with bev. edge   spazzolato con bisello 4 lati   brossé avec biseau	39462	34644	-

## EICHE NATUR | OAK | ROVERE | CHÊNE AKZENT

	PUROTEC	SEDA	TENSEO X-MATT
Valletta   brushed with bev. edge   spazzolato con bisello 4 lati   brossé avec biseau	43556	-	-

# EICHE NATUR NATURA OAK | ROVERE | CHÊNE

WOODflor NOVOLOC® 5G 182  
Landhausdielen 1-Stab | 1-strip | 1-listello | monolame

## FARBEN | COLOURS | COLORI | COULEURS

NATURALE

BIANCA

PERLA

NEBLA

AKZENT



WOODflor NOVOLOC® 5G 182  
EICHE NATUR | OAK | ROVERE | CHÊNE | NEBLA

# WOODflor NOVOLOC® 5G | 182

Abmessung | Dimensions | Dimensioni | Dimensions

14 x 182 x 2200 mm | 0.55 in x 7.17 in x 7.22 ft



EICHE ASTIG   OAK KNOTTY   ROVERE NODATO   CHÊNE NOUEUX NATURA   NATURALE	PUROTEC	SEDA	TENSEO X-MATT
geschliffen   sanded   levigato   poncé	-	09124	18096
Fase 4-seitig   4-sided bevel   con bisello 4 lati   chanfrein sur 4 côtés	-	09496	-
Valletta   brushed with bev. edge   spazzolato con bisello 4 lati   brossé avec biseau	39464	09763	21912
EICHE ASTIG   OAK KNOTTY   ROVERE NODATO   CHÊNE NOUEUX BIANCA	PUROTEC	SEDA	TENSEO X-MATT
geschliffen   sanded   levigato   poncé	-	14969	-
Valletta   brushed with bev. edge   spazzolato con bisello 4 lati   brossé avec biseau	39466	10088	25053
EICHE ASTIG   OAK KNOTTY   ROVERE NODATO   CHÊNE NOUEUX PERLA	PUROTEC	SEDA	TENSEO X-MATT
geschliffen   sanded   levigato   poncé	-	09812	-
Valletta   brushed with bev. edge   spazzolato con bisello 4 lati   brossé avec biseau	-	09764	22245
EICHE ASTIG   OAK KNOTTY   ROVERE NODATO   CHÊNE NOUEUX NEBLA	PUROTEC	SEDA	TENSEO X-MATT
Valletta   brushed with bev. edge   spazzolato con bisello 4 lati   brossé avec biseau	39468	34646	-
EICHE ASTIG   OAK KNOTTY   ROVERE NODATO   CHÊNE NOUEUX AKZENT	PUROTEC	SEDA	TENSEO X-MATT
Valletta   brushed with bev. edge   spazzolato con bisello 4 lati   brossé avec biseau	10965	26041	-

# EICHE ASTIG NATURA OAK KNOTTY | ROVERE NODATO | CHÊNE NOUEUX

WOODflor NOVOLOC® 5G 182

Landhausdielen 1-Stab | 1-strip | 1-listello | monolame

## FARBEN | COLOURS | COLORI | COULEURS

NATURALE

BIANCA

PERLA

NEBLA

AKZENT



WOODflor NOVOLOC® 5G 182  
EICHE ASTIG | OAK KNOTTY | ROVERE NODATO | CHÊNE NOUEUX | NATURALE

# WOODflor NOVOLOC® 5G | 182

Abmessung | Dimensions | Dimensioni | Dimensions

14 x 182 x 2200 mm | 0.55 in x 7.17 in x 7.22 ft



## EICHE COUNTRY | OAK | ROVERE | CHÊNE NATURA | NATURALE

	PUROTEC	SEDA	TENSEO X-MATT
geschliffen   sanded   levigato   poncé	-	22148	29417
Fase 4-seitig   4-sided bevel   con bisello 4 lati   chanfrein sur 4 côtés	-	09823	-
Valletta   brushed with bev. edge   spazzolato con bisello 4 lati   brossé avec biseau	39470	09877	28080
Valsega   bandsaw kerf brushed   taglio con sega a nastro, spaz.   coupé à la scie à ruban et brossé	-	10546	-
Toscana   scraped   piallato a mano   raboté	-	28770	-

## EICHE COUNTRY | OAK | ROVERE | CHÊNE BIANCA

	PUROTEC	SEDA	TENSEO X-MATT
geschliffen   sanded   levigato   poncé	-	18222	-
Fase 4-seitig   4-sided bevel   con bisello 4 lati   chanfrein sur 4 côtés	-	22708	-
Valletta   brushed with bev. edge   spazzolato con bisello 4 lati   brossé avec biseau	10421	16138	29419

## EICHE COUNTRY | OAK | ROVERE | CHÊNE PERLA

	PUROTEC	SEDA	TENSEO X-MATT
geschliffen   sanded   levigato   poncé	-	10007	-
Valletta   brushed with bev. edge   spazzolato con bisello 4 lati   brossé avec biseau	-	17861	28590
Toscana   scraped   piallato a mano   raboté	-	29422	-

## EICHE COUNTRY | OAK | ROVERE | CHÊNE NEBLA

	PUROTEC	SEDA	TENSEO X-MATT
Valletta   brushed with bev. edge   spazzolato con bisello 4 lati   brossé avec biseau	39472	34648	-

## EICHE COUNTRY | OAK | ROVERE | CHÊNE AKZENT

	PUROTEC	SEDA	TENSEO X-MATT
Valletta   brushed with bev. edge   spazzolato con bisello 4 lati   brossé avec biseau	06372	25560	-
Valsega   bandsaw kerf brushed   taglio con sega a nastro, spaz.   coupé à la scie à ruban et brossé	-	26067	-
Toscana   scraped   piallato a mano   raboté	-	29424	-

# EICHE COUNTRY NATURA OAK | ROVERE | CHÊNE

WOODflor NOVOLOC® 5G 182

Landhausdielen 1-Stab | 1-strip | 1-listello | monolame

## FARBEN | COLOURS | COLORI | COULEURS

NATURALE

BIANCA

PERLA

NEBLA

AKZENT



WOODflor NOVOLOC® 5G 182  
EICHE COUNTRY | OAK | ROVERE | CHÊNE | TOSKANA AKZENT

# WOODflor NOVOLOC® 5G | 182

Abmessung | Dimensions | Dimensioni | Dimensions

14 x 182 x 2200 mm | 0.55 in x 7.17 in x 7.22 ft

EICHE RUSTIKAL | OAK | ROVERE | CHÊNE NATURA

Valletta | brushed with bev. edge | spazzolato con bisello 4 lati | brossé avec biseau



PUROTEC



SEDA



TENSEO  
X-MATT

-

09486

-

EICHE RUSTIKAL | OAK | ROVERE | CHÊNE BIANCA

Valletta | brushed with bev. edge | spazzolato con bisello 4 lati | brossé avec biseau

PUROTEC

SEDA

TENSEO  
X-MATT

-

10110

-

## EICHE RUSTIKAL NATURA OAK | ROVERE | CHÊNE

WOODflor NOVOLOC® 5G 182

Landhausdielen 1-Stab | 1-strip | 1-listello | monolame



WOODflor NOVOLOC® 5G 182  
EICHE RUSTIKAL | OAK | ROVERE | CHÊNE | NATURA

FARBEN | COLOURS | COLORI | COULEURS

BIANCA

# WOODflor NOVOLOC® 5G | 182

Abmessung | Dimensions | Dimensioni | Dimensions

14 x 182 x 2200 mm | 0.55 in x 7.17 in x 7.22 ft



PUROTEC



SEDA



TENSEO  
X-MATT

EICHE PALERMO | OAK | ROVERE | CHÊNE NATURA

Valletta | brushed with bev. edge | spazzolato con bisello 4 lati | brossé avec biseau

-

10243

-

EICHE PALERMO | OAK | ROVERE | CHÊNE PERLA

Valletta | brushed with bev. edge | spazzolato con bisello 4 lati | brossé avec biseau

PUROTEC

SEDA

TENSEO  
X-MATT

-

10244

-

EICHE PALERMO | OAK | ROVERE | CHÊNE AKZENT

Valletta | brushed with bev. edge | spazzolato con bisello 4 lati | brossé avec biseau

PUROTEC

SEDA

TENSEO  
X-MATT

-


25759

-

# EICHE PALERMO NATURA OAK | ROVERE | CHÊNE

WOODflor NOVOLOC® 5G 182

Landhausdielen 1-Stab | 1-strip | 1-listello | monolame



WOODflor NOVOLOC® 5G 182  
EICHE PALERMO | OAK | ROVERE | CHÊNE | AKZENT



FARBEN | COLOURS | COLORI | COULEURS

PERLA

AKZENT



# WOODflor NOVOLOC® 5G | 182

Abmessung | Dimensions | Dimensioni | Dimensions

14 x 182 x 2200 mm | 0.55 in x 7.17 in x 7.22 ft



PUROTEC



SEDA



TENSEO  
X-MATT

EICHE MARKANT | OAK | ROVERE | CHÊNE NATURA

Valletta | brushed with bev. edge | spazzolato con bisello 4 lati | brossé avec biseau

-

30443

-

# EICHE MARKANT NATURA OAK | ROVERE | CHÊNE

WOODflor NOVOLOC® 5G 182  
Landhausdiele 1-Stab | 1-strip | 1-listello | monolame



WOODflor NOVOLOC® 5G 182  
EICHE MARKANT | OAK | ROVERE | CHÊNE | NATURA



# WOODflor NOVOLOC® 5G | 182

Abmessung | Dimensions | Dimensioni | Dimensions

14 x 182 x 2200 mm | 0.55 in x 7.17 in x 7.22 ft

EICHE GED. NATUR | OAK STEAMED | ROVERE EVAP. | CHÊNE ÉTUVÉ NATURA

Valletta | brushed with bev. edge | spazzolato con bisello 4 lati | brossé avec biseau



PUROTEC



SEDA



TENSEO  
X-MATT

-


28548

-

## EICHE GEDÄMPFT NATUR NATURA OAK STEAMED | ROVERE EVAP. | CHÊNE ÉTUVÉ

WOODflor NOVOLOC® 5G 182

Landhausdiele 1-Stab | 1-strip | 1-listello | monolame



WOODflor NOVOLOC® 5G 182

EICHE GED. NATUR | OAK STEAMED | ROVERE EVAP. | CHÊNE ÉTUVÉ | NATURA

# WOODflor NOVOLOC® 5G | 182

Abmessung | Dimensions | Dimensioni | Dimensions

14 x 182 x 2200 mm | 0.55 in x 7.17 in x 7.22 ft



EICHE GED. COUPAL | OAK STEAMED | ROVERE EVAP. | CHÊNE ÉTUVÉ NATURA | NATURALE

PUROTEC

SEDA

TENSEO  
X-MATT

Valletta | brushed with bev. edge | spazzolato con bisello 4 lati | brossé avec biseau

02954

22752

-

Toscana | scraped | piallato a mano | raboté

-


29426

-

## EICHE GEDÄMPFT COUPAL NATURA OAK STEAMED | ROVERE EVAP. | CHÊNE ÉTUVÉ

WOODflor NOVOLOC® 5G 182

Landhausdiele 1-Stab | 1-strip | 1-listello | monolame



WOODflor NOVOLOC® 5G 182

EICHE GED. COUPAL | OAK STEAMED | ROVERE EVAP. | CHÊNE ÉTUVÉ | NATURA

# WOODflor NOVOLOC® 5G | 182

Abmessung | Dimensions | Dimensioni | Dimensions

14 x 182 x 2200 mm | 0.55 in x 7.17 in x 7.22 ft

NUSS AMI. NATUR | BLACK WALNUT | NOCE AMI. | NOYER D'AMÉRIQUE NATURA | NATURALE

geschliffen | sanded | levigato | poncé



PUROTEC

23114



SEDA

09136



TENSEO  
X-MATT

10616

# NUSS AMI. NATUR NATURA BLACK WALNUT | NOCE AMI. | NOYER D'AMÉRIQUE

WOODflor NOVOLOC® 5G 182

Landhausdielen 1-Stab | 1-strip | 1-listello | monolame



WOODflor NOVOLOC® 5G 182  
NUSS AMI. NATUR | BLACK WALNUT | NOCE AMI. | NOYER D'AMÉRIQUE | NATURALE

FARBEN | COLOURS | COLORI | COULEURS

NATURALE

# WOODflor NOVOLOC® 5G | 182

Abmessung | Dimensions | Dimensioni | Dimensions

14 x 182 x 2200 mm | 0.55 in x 7.17 in x 7.22 ft



NUSS AMI. COUNTRY | BLACK WALNUT | NOCE AMI. | NOYER D'AMÉRIQUE NATURA | NATURALE

PUROTEC

SEDA

TENSEO  
X-MATT

geschliffen | sanded | levigato | poncé

21954


13426

-

## NUSS AMI. COUNTRY NATURA BLACK WALNUT | NOCE AMI. | NOYER D'AMÉRIQUE

WOODflor NOVOLOC® 5G 182

Landhausdielen 1-Stab | 1-strip | 1-listello | monolame



WOODflor NOVOLOC® 5G 182

NUSS AMI. COUNTRY | BLACK WALNUT | NOCE AMI. | NOYER D'AMÉRIQUE | COUNTRY | NATURALE

FARBEN | COLOURS | COLORI | COULEURS

NATURALE

# WOODflor NOVOLOC® 5G | 182

Abmessung | Dimensions | Dimensioni | Dimensions

14 x 182 x 2200 mm | 0.55 in x 7.17 in x 7.22 ft

NUSS AMI. EFFECT | BLACK WALNUT | NOCE AMI. | NOYER D'AMÉRIQUE NATURA

geschliffen | sanded | levigato | poncé



PUROTEC



SEDA



TENSEO  
X-MATT

- 10078 -


# NUSS AMI. EFFECT NATURA BLACK WALNUT | NOCE AMI. | NOYER D'AMÉRIQUE

WOODflor NOVOLOC® 5G 182

Landhausdiele 1-Stab | 1-strip | 1-listello | monolame



WOODflor NOVOLOC® 5G 182  
NUSS AMI. EFFECT | BLACK WALNUT | NOCE AMI. | NOYER D'AMÉRIQUE | NATURA



# WOODflor NOVOLOC® 5G | 182

Abmessung | Dimensions | Dimensioni | Dimensions

14 x 182 x 2200 mm | 0.55 in x 7.17 in x 7.22 ft

EICHE KERNG. MEDIUM | OAK SMOKED | ROVERE AFFUMICATO | CHÊNE FUMÉ NATURA



PUROTEC



SEDA



TENSEO  
X-MATT

Valletta | brushed with bev. edge | spazzolato con bisello 4 lati | brossé avec biseau

- 16467 -

## EICHE KERNG. MEDIUM NATUR NATURA OAK SMOKED | ROVERE AFFUMICATO | CHÊNE FUMÉ

WOODflor NOVOLOC® 5G 182

Landhausdiele 1-Stab | 1-strip | 1-listello | monolame

EICHE KERNG. MEDIUM COUNTRY | OAK SMOKED | ROVERE AFFUMICATO | CHÊNE FUMÉ NATURA


PUROTEC

SEDA

TENSEO  
X-MATT

Valletta | brushed with bev. edge | spazzolato con bisello 4 lati | brossé avec biseau

- 16703 -



WOODflor NOVOLOC® 5G 222

EICHE KERNG. MEDIUM COUNTRY | OAK SMOKED | ROVERE AFFUMICATO | CHÊNE FUMÉ NATURA

## EICHE KERNG. MEDIUM COUNTRY NATURA OAK SMOKED | ROVERE AFFUMICATO | CHÊNE FUMÉ

WOODflor NOVOLOC® 5G 182

Landhausdiele 1-Stab | 1-strip | 1-listello | monolame



# WOODflor NOVOLOC® 5G | 182

Abmessung | Dimensions | Dimensioni | Dimensions

14 x 182 x 2200 mm | 0.55 in x 7.17 in x 7.22 ft



EICHE KERNG. NATUR   OAK SMOKED   ROVERE AFFUMICATO   CHÊNE FUMÉ NATURA   NATURALE	PUROTEC	SEDA	TENSEO X-MATT
geschliffen   sanded   levigato   poncé	-	09151	-
Fase 4-seitig   4-sided bevel   con bisello 4 lati   chanfrein sur 4 côtés	-	09651	-
Valletta   brushed with bev. edge   spazzolato con bisello 4 lati   brossé avec biseau	39444	09502	-
<hr/>			
EICHE KERNG. NATUR   OAK SMOKED   ROVERE AFFUMICATO   CHÊNE FUMÉ PERLA	PUROTEC	SEDA	TENSEO X-MATT
Valletta   brushed with bev. edge   spazzolato con bisello 4 lati   brossé avec biseau	39446	19473	-

# EICHE KERNG. NATUR NATURA OAK SMOKED | ROVERE AFFUMICATO | CHÊNE FUMÉ

WOODflor NOVOLOC® 5G 182  
Landhausdielen 1-Stab | 1-strip | 1-listello | monolame



WOODflor NOVOLOC® 5G 182  
EICHE KERNG. NATUR | OAK SMOKED | ROVERE AFFUMICATO | CHÊNE FUMÉ | PERLA

FARBEN | COLOURS | COLORI | COULEURS

NATURALE

PERLA



# WOODflor NOVOLOC® 5G | 182

Abmessung | Dimensions | Dimensioni | Dimensions

14 x 182 x 2200 mm | 0.55 in x 7.17 in x 7.22 ft




EICHE KERNG. COUNTRY   OAK SMOKED   ROVERE AFFUMICATO   CHÊNE FUMÉ NATURALE	PUROTEC	SEDA	TENSEO X-MATT
Valletta   brushed with bev. edge   spazzolato con bisello 4 lati   brossé avec biseau	39448	-	-
EICHE KERNG. COUNTRY   OAK SMOKED   ROVERE AFFUMICATO   CHÊNE FUMÉ PERLA	PUROTEC	SEDA	TENSEO X-MATT
Valletta   brushed with bev. edge   spazzolato con bisello 4 lati   brossé avec biseau	39450	-	-
EICHE KERNG. EFFECT   OAK SMOKED   ROVERE AFFUMICATO   CHÊNE FUMÉ NATURA	PUROTEC	SEDA	TENSEO X-MATT
Valletta   brushed with bev. edge   spazzolato con bisello 4 lati   brossé avec biseau	-	14940	-

# EICHE KERNG. COUNTRY NATURA OAK SMOKED | ROVERE AFFUMICATO | CHÊNE FUMÉ

WOODflor NOVOLOC® 5G 182  
Landhausdielen 1-Stab | 1-strip | 1-listello | monolame

# EICHE KERNG. EFFECT NATURA OAK SMOKED | ROVERE AFFUMICATO | CHÊNE FUMÉ

WOODflor NOVOLOC® 5G 182  
Landhausdielen 1-Stab | 1-strip | 1-listello | monolame



WOODflor NOVOLOC® 5G 182  
EICHE KERNG. COUNTRY | OAK SMOKED | ROVERE AFFUMICATO | CHÊNE FUMÉ | PERLA

FARBEN | COLOURS | COLORI | COULEURS

NATURALE

PERLA

# WOODflor NOVOLOC® 5G | 182

Abmessung | Dimensions | Dimensioni | Dimensions

14 x 182 x 2200 mm | 0.55 in x 7.17 in x 7.22 ft

AHORN CAN. NATUR | HARD MAPLE | ACERO CAN. | ÉRABLE DU CANADA NATURA

geschliffen | sanded | levigato | poncé



PUROTEC



SEDA



TENSEO  
X-MATT

- 09130 14566

AHORN CAN. RUSTIKAL | HARD MAPLE | ACERO CAN. | ÉRABLE DU CANADA NATURA

geschliffen | sanded | levigato | poncé

PUROTEC

SEDA

TENSEO  
X-MATT

- 09131 -

# AHORN CAN. NATUR NATURA HARD MAPLE | ACERO CAN. | ÉRABLE DU CANADA

WOODflor NOVOLOC® 5G 182

Landhausdiele 1-Stab | 1-strip | 1-listello | monolame

# AHORN CAN. RUSTIKAL NATURA HARD MAPLE | ACERO CAN. | ÉRABLE DU CANADA

WOODflor NOVOLOC® 5G 182

Landhausdiele 1-Stab | 1-strip | 1-listello | monolame

# WOODflor NOVOLOC® 5G | 182

Abmessung | Dimensions | Dimensioni | Dimensions

14 x 182 x 2200 mm | 0.55 in x 7.17 in x 7.22 ft



PUROTEC



SEDA



TENSEO  
X-MATT

## ESCHE NATUR | ASH | FRASSINO | FRÊNE NATURA

geschliffen | sanded | levigato | poncé

-

09126

-

Valletta | brushed with bev. edge | spazzolato con bisello 4 lati | brossé avec biseau

-

09979

-

## ESCHE NATUR | ASH | FRASSINO | FRÊNE PERLA

geschliffen | sanded | levigato | poncé

-

10194

-

Valletta | brushed with bev. edge | spazzolato con bisello 4 lati | brossé avec biseau

-

17900

-

## KERNESCHE NATUR | ASH HEARTWOOD | FRASSINO CON CUORE | FRÊNE NATURA

Valletta | brushed with bev. edge | spazzolato con bisello 4 lati | brossé avec biseau

PUROTEC

SEDA

TENSEO  
X-MATT

-

09730

-

## KERNESCHE NATUR NATURA ASH HEARTWOOD | FRASSINO CON CUORE | FRÊNE

WOODflor NOVOLOC® 5G 182

Landhausdielen 1-Stab | 1-strip | 1-listello | monolame

## ESCHE NATUR NATURA ASH | FRASSINO | FRÊNE

WOODflor NOVOLOC® 5G 182

Landhausdielen 1-Stab | 1-strip | 1-listello | monolame

FARBEN | COLOURS | COLORI | COULEURS

PERLA

# WOODflor NOVOLOC® 5G | 182

Abmessung | Dimensions | Dimensioni | Dimensions

14 x 182 x 2200 mm | 0.55 in x 7.17 in x 7.22 ft

BUCHE GED. NATUR | BEECH STEAMED | FAGGIO EVAP. | HÊTRE ÉTUVÉ NATURA

geschliffen | sanded | levigato | poncé



PUROTEC



SEDA



TENSEO  
X-MATT

- 09133 10412

BUCHE GED. RUSTIKAL | BEECH STEAMED | FAGGIO EVAP. | HÊTRE ÉTUVÉ NATURA

geschliffen | sanded | levigato | poncé

PUROTEC

SEDA

TENSEO  
X-MATT

- 09134 -

# BUCHE GEDÄMPFT NATUR NATURA BEECH STEAMED | FAGGIO EVAP. | HÊTRE ÉTUVÉ

WOODflor NOVOLOC® 5G 182

Landhausdielen 1-Stab | 1-strip | 1-listello | monolame

# BUCHE GEDÄMPFT RUSTIKAL NATURA BEECH STEAMED | FAGGIO EVAP. | HÊTRE ÉTUVÉ

WOODflor NOVOLOC® 5G 182

Landhausdielen 1-Stab | 1-strip | 1-listello | monolame

# WOODflor NOVOLOC® 5G | 182

Abmessung | Dimensions | Dimensoni | Dimensions

14 x 182 x 2200 mm | 0.55 in x 7.17 in x 7.22 ft

KIRSCH AMI. NATUR | BLACK CHERRY | CILIEGIO AMI. | CERISIER D'AMÉRIQUE NATURA

geschliffen | sanded | levigato | poncé



PUROTEC



SEDA



TENSEO  
X-MATT

- 09974 -

KIRSCH AMI. RUSTIKAL | BLACK CHERRY | CILIEGIO AMI. | CERISIER D'AMÉRIQUE NATURA

geschliffen | sanded | levigato | poncé

PUROTEC

SEDA

TENSEO  
X-MATT

- 15597 -

## KIRSCH AMI. RUSTIKAL NATURA BLACK CHERRY | CILIEGIO AMI. | CERISIER D'AMÉRIQUE

WOODflor NOVOLOC® 5G 182

Landhausdiele 1-Stab | 1-strip | 1-listello | monolame

## KIRSCH AMI. NATUR NATURA BLACK CHERRY | CILIEGIO AMI. | CERISIER D'AMÉRIQUE

WOODflor NOVOLOC® 5G 182

Landhausdiele 1-Stab | 1-strip | 1-listello | monolame



# WOODflor 140

NOVOLOC® 5G

# WOODflor NOVOLOC® 5G | 140

Abmessung | Dimensions | Dimensioni | Dimensions

14 x 140 x 2200 mm | 0.55 in x 5.51 in x 7.22 ft



## EICHE NATUR | OAK | ROVERE | CHÊNE NATURA

	PUROTEC	SEDA	TENSEO X-MATT
geschliffen   sanded   levigato   poncé	-	22159	20967
Valletta   brushed with bev. edge   spazzolato con bisello 4 lati   brossé avec biseau	-	19803	21422

## EICHE NATUR | OAK | ROVERE | CHÊNE BIANCA

	PUROTEC	SEDA	TENSEO X-MATT
Valletta   brushed with bev. edge   spazzolato con bisello 4 lati   brossé avec biseau	-	19809	24754

## EICHE NATUR | OAK | ROVERE | CHÊNE PERLA

	PUROTEC	SEDA	TENSEO X-MATT
Valletta   brushed with bev. edge   spazzolato con bisello 4 lati   brossé avec biseau	-	19805	20969

## EICHE NATUR | OAK | ROVERE | CHÊNE NEBLA

	PUROTEC	SEDA	TENSEO X-MATT
Valletta   brushed with bev. edge   spazzolato con bisello 4 lati   brossé avec biseau	-	36233	25249

# EICHE NATUR NATURA OAK | ROVERE | CHÊNE

WOODflor NOVOLOC® 5G 140  
Landhausdielen 1-Stab | 1-strip | 1-listello | monolame



WOODflor NOVOLOC® 5G 140  
EICHE NATUR | OAK | ROVERE | CHÊNE | PERLA

## FARBEN | COLOURS | COLORI | COULEURS

BIANCA

PERLA

NEBLA

# WOODflor NOVOLOC® 5G | 140

Abmessung | Dimensions | Dimensioni | Dimensions

14 x 140 x 2200 mm | 0.55 in x 5.51 in x 7.22 ft



## EICHE ASTIG | OAK KNOTTY | ROVERE NODATO | CHÊNE NOUEUX NATURA

	PUROTEC	SEDA	TENSEO X-MATT
geschliffen   sanded   levigato   poncé	-	22537	-
Valletta   brushed with bev. edge   spazzolato con bisello 4 lati   brossé avec biseau	-	22486	25498

## EICHE ASTIG | OAK KNOTTY | ROVERE NODATO | CHÊNE NOUEUX BIANCA

	PUROTEC	SEDA	TENSEO X-MATT
Valletta   brushed with bev. edge   spazzolato con bisello 4 lati   brossé avec biseau	-	22739	26391

## EICHE ASTIG | OAK KNOTTY | ROVERE NODATO | CHÊNE NOUEUX PERLA

	PUROTEC	SEDA	TENSEO X-MATT
Valletta   brushed with bev. edge   spazzolato con bisello 4 lati   brossé avec biseau	-	25673	-

## EICHE ASTIG | OAK KNOTTY | ROVERE NODATO | CHÊNE NOUEUX NEBLA

	PUROTEC	SEDA	TENSEO X-MATT
Valletta   brushed with bev. edge   spazzolato con bisello 4 lati   brossé avec biseau	-	36040	40975


## EICHE ASTIG | OAK KNOTTY | ROVERE NODATO | CHÊNE NOUEUX AKZENT

	PUROTEC	SEDA	TENSEO X-MATT
Valletta   brushed with bev. edge   spazzolato con bisello 4 lati   brossé avec biseau	-	27361	-

# EICHE ASTIG NATURA OAK KNOTTY | ROVERE NODATO | CHÊNE NOUEUX

WOODflor NOVOLOC® 5G 140

Landhausdielen 1-Stab | 1-strip | 1-listello | monolame



WOODflor NOVOLOC® 5G 140  
EICHE ASTIG | OAK KNOTTY | ROVERE NODATO | CHÊNE NOUEUX | NEBLA

## FARBEN | COLOURS | COLORI | COULEURS

BIANCA

PERLA

NEBLA

AKZENT



# WOODflor NOVOLOC® 5G | 140

Abmessung | Dimensions | Dimensioni | Dimensions

14 x 140 x 2200 mm | 0.55 in x 5.51 in x 7.22 ft



## EICHE COUNTRY | OAK | ROVERE | CHÊNE NATURA

	PUROTEC	SEDA	TENSEO X-MATT
geschliffen   sanded   levigato   poncé	-	22162	29097
Fase 4-seitig   4-sided bevel   con bisello 4 lati   chanfrein sur 4 côtés	-	20840	-
Valletta   brushed with bev. edge   spazzolato con bisello 4 lati   brossé avec biseau	-	19804	28082

## EICHE COUNTRY | OAK | ROVERE | CHÊNE BIANCA

	PUROTEC	SEDA	TENSEO X-MATT
Valletta   brushed with bev. edge   spazzolato con bisello 4 lati   brossé avec biseau	-	19810	-

## EICHE COUNTRY | OAK | ROVERE | CHÊNE PERLA

	PUROTEC	SEDA	TENSEO X-MATT
Valletta   brushed with bev. edge   spazzolato con bisello 4 lati   brossé avec biseau	-	19807	29429

## EICHE COUNTRY | OAK | ROVERE | CHÊNE NEBLA

	PUROTEC	SEDA	TENSEO X-MATT
Valletta   brushed with bev. edge   spazzolato con bisello 4 lati   brossé avec biseau	-	35985	39387

## EICHE COUNTRY | OAK | ROVERE | CHÊNE AKZENT

	PUROTEC	SEDA	TENSEO X-MATT
Valletta   brushed with bev. edge   spazzolato con bisello 4 lati   brossé avec biseau	-	26873	-

# EICHE COUNTRY NATURA OAK | ROVERE | CHÊNE

WOODflor NOVOLOC® 5G 140  
Landhausdielen 1-Stab | 1-strip | 1-listello | monolame



WOODflor NOVOLOC® 5G 140  
EICHE COUNTRY | OAK | ROVERE | CHÊNE | NEBLA

## FARBEN | COLOURS | COLORI | COULEURS

BIANCA

PERLA

NEBLA

AKZENT

# WOODflor NOVOLOC® 5G | 140

Abmessung | Dimensions | Dimensioni | Dimensions

14 x 140 x 2200 mm | 0.55 in x 5.51 in x 7.22 ft

EICHE GED. COUPAL | OAK STEAMED | ROVERE EVAP. | CHÊNE ÉTUVÉ NATURA

Valletta | brushed with bev. edge | spazzolato con bisello 4 lati | brossé avec biseau



PUROTEC



SEDA



TENSEO  
X-MATT

- 27549 -


# EICHE GEDÄMPFT COUPAL NATURA OAK STEAMED | ROVERE EVAP. | CHÊNE ÉTUVÉ

WOODflor NOVOLOC® 5G 140

Landhausdielen 1-Stab | 1-strip | 1-listello | monolame



WOODflor NOVOLOC® 5G 140  
EICHE GED. COUPAL | OAK STEAMED | ROVERE EVAP. | CHÊNE ÉTUVÉ | NATURA



# WOODflor NOVOLOC® 5G | 140

Abmessung | Dimensions | Dimensioni | Dimensions

14 x 140 x 2200 mm | 0.55 in x 5.51 in x 7.22 ft

NUSS AMI. NATUR | BLACK WALNUT | NOCE AMI. | NOYER D'AMÉRIQUE NATURA

geschliffen | sanded | levigato | poncé



PUROTEC



SEDA



TENSEO  
X-MATT

-

22165

-


# NUSS AMI. NATUR NATURA BLACK WALNUT | NOCE AMI. | NOYER D'AMÉRIQUE

WOODflor NOVOLOC® 5G 140

Landhausdiele 1-Stab | 1-strip | 1-listello | monolame



WOODflor NOVOLOC® 5G 140  
NUSS AMI. NATUR | BLACK WALNUT | NOCE AMI. | NOYER D'AMÉRIQUE | NATURA



# WOODflor NOVOLOC® 5G | 140

Abmessung | Dimensions | Dimensioni | Dimensions

14 x 140 x 2200 mm | 0.55 in x 5.51 in x 7.22 ft

EICHE KERNG. MEDIUM COUNTRY | OAK SMOKED | ROVERE AFFUMICATO | CHÊNE FUMÉ NATURA

Valletta | brushed with bev. edge | spazzolato con bisello 4 lati | brossé avec biseau



PUROTEC



SEDA



TENSEO  
X-MATT

-

20957

-

EICHE KERNG. MEDIUM NATUR | OAK SMOKED | ROVERE AFFUMICATO | CHÊNE FUMÉ NATURA

Valletta | brushed with bev. edge | spazzolato con bisello 4 lati | brossé avec biseau

PUROTEC

SEDA

TENSEO  
X-MATT

-

22180

-

# EICHE KERNG. MEDIUM COUNTRY NATURA OAK SMOKED | ROVERE AFFUMICATO | CHÊNE FUMÉ

WOODflor NOVOLOC® 5G 140

Landhausdielen 1-Stab | 1-strip | 1-listello | monolame

# EICHE KERNG. MEDIUM NATUR NATURA OAK SMOKED | ROVERE AFFUMICATO | CHÊNE FUMÉ

WOODflor NOVOLOC® 5G 140

Landhausdielen 1-Stab | 1-strip | 1-listello | monolame

# WOODflor NOVOLOC® 5G | 140

Abmessung | Dimensions | Dimensioni | Dimensions

14 x 140 x 2200 mm | 0.55 in x 5.51 in x 7.22 ft

EICHE KERNG. NATUR | OAK SMOKED | ROVERE AFFUMICATO | CHÊNE FUMÉ NATURA

Valletta | brushed with bev. edge | spazzolato con bisello 4 lati | brossé avec biseau



PUROTEC



SEDA



TENSEO  
X-MATT

-

19855

-


# EICHE KERNG. NATUR NATURA OAK SMOKED | ROVERE AFFUMICATO | CHÊNE FUMÉ

WOODflor NOVOLOC® 5G 140

Landhausdiele 1-Stab | 1-strip | 1-listello | monolame



WOODflor NOVOLOC® 5G 140  
EICHE KERNG. NATUR | OAK SMOKED | ROVERE AFFUMICATO | CHÊNE FUMÉ | NATURA





# WOODflor **182**




NOVOLOC® 5G **3-Stab** | 3-strip  
3-listelli | 3-frises

WOODflor NOVOLOC® 5G **182** | 3-Stab | 3-strip | 3-listelli | 3-frises  
EICHE NATUR | OAK | ROVERE | CHÊNE | NATURA

# WOODflor NOVOLOC® 5G | 182 3-Stab | 3-strip | 3-listelli | 3-frises

Abmessung | Dimensions | Dimensioni | Dimensions

14 x 182 x 2200 mm | 0.55 in x 7.17 in x 7.22 ft

			
<b>EICHE NATUR   OAK   ROVERE   CHÊNE NATURA</b>	SEDA	TENSEO CLASSICO	TENSEO X-MATT
geschliffen   sanded   levigato   poncé	09030	08895	09957
<b>EICHE NATUR   OAK   ROVERE   CHÊNE BIANCA</b>	SEDA	TENSEO CLASSICO	TENSEO X-MATT
geschliffen   sanded   levigato   poncé	09879	-	24822
<b>EICHE NATUR   OAK   ROVERE   CHÊNE PERLA</b>	SEDA	TENSEO CLASSICO	TENSEO X-MATT
geschliffen   sanded   levigato   poncé	09588	-	-
<b>EICHE SELECT   OAK   ROVERE   CHÊNE NATURA</b>	SEDA	TENSEO CLASSICO	TENSEO X-MATT
geschliffen   sanded   levigato   poncé	-	-	16681

# EICHE NATUR NATURA OAK | ROVERE | CHÊNE

WOODflor NOVOLOC® 5G 182  
3-Stab | 3-strip | 3-listelli | 3-frises

# EICHE SELECT NATURA OAK | ROVERE | CHÊNE

WOODflor NOVOLOC® 5G 182  
3-Stab | 3-strip | 3-listelli | 3-frises

FARBEN | COLOURS | COLORI | COULEURS

BIANCA

PERLA

# WOODflor NOVOLOC® 5G | 182 3-Stab | 3-strip | 3-listelli | 3-frises

Abmessung | Dimensions | Dimensioni | Dimensions

14 x 182 x 2200 mm | 0.55 in x 7.17 in x 7.22 ft



EICHE CLASSIC | OAK | ROVERE | CHÊNE NATURA

geschliffen | sanded | levigato | poncé

SEDA

09033

TENSEO CLASSICO

08898

TENSEO X-MATT

09635

EICHE CLASSIC | OAK | ROVERE | CHÊNE BIANCA

geschliffen | sanded | levigato | poncé

SEDA

13383

TENSEO CLASSICO

-

TENSEO X-MATT

25268

EICHE CLASSIC | OAK | ROVERE | CHÊNE PERLA

geschliffen | sanded | levigato | poncé

SEDA

09859

TENSEO CLASSICO

-

TENSEO X-MATT

24953


# EICHE CLASSIC NATURA OAK | ROVERE | CHÊNE

WOODflor NOVOLOC® 5G 182

3-Stab | 3-strip | 3-listelli | 3-frises



WOODflor NOVOLOC® 5G 182 | 3-Stab | 3-strip | 3-listelli | 3-frises  
EICHE CLASSIC | OAK | ROVERE | CHÊNE | NATURA



FARBEN | COLOURS | COLORI | COULEURS

BIANCA

PERLA



# WOODflor NOVOLOC® 5G | 182 3-Stab | 3-strip | 3-listelli | 3-frises

Abmessung | Dimensions | Dimensioni | Dimensions

14 x 182 x 2200 mm | 0.55 in x 7.17 in x 7.22 ft

EICHE ASTIG | OAK KNOTTY | ROVERE NODATO | CHÊNE NOUEUX NATURA

geschliffen | sanded | levigato | poncé



SEDA

09031



TENSEO CLASSICO

-



TENSEO X-MATT

10046

EICHE ASTIG | OAK KNOTTY | ROVERE NODATO | CHÊNE NOUEUX PERLA

geschliffen | sanded | levigato | poncé

SEDA

09617

TENSEO CLASSICO

-

TENSEO X-MATT

-

# EICHE ASTIG NATURA OAK KNOTTY | ROVERE NODATO | CHÊNE NOUEUX

WOODflor NOVOLOC® 5G 182

3-Stab | 3-strip | 3-listelli | 3-frises



WOODflor NOVOLOC® 5G 182 | 3-Stab | 3-strip | 3-listelli | 3-frises  
EICHE ASTIG | OAK KNOTTY | ROVERE NODATO | CHÊNE NOUEUX | NATURA

FARBEN | COLOURS | COLORI | COULEURS

PERLA

# WOODflor NOVOLOC® 5G | 182 3-Stab | 3-strip | 3-listelli | 3-frises

Abmessung | Dimensions | Dimensioni | Dimensions

14 x 182 x 2200 mm | 0.55 in x 7.17 in x 7.22 ft



## EICHE COUNTRY | OAK | ROVERE | CHÊNE NATURA

geschliffen | sanded | levigato | poncé

Valletta | brushed with bev. edge | spazzolato con bisello 4 lati | brossé avec biseau

SEDA

09034

10746

TENSEO CLASSICO

08899

-

TENSEO X-MATT

09488

-

## EICHE COUNTRY | OAK | ROVERE | CHÊNE BIANCA

geschliffen | sanded | levigato | poncé

SEDA

10136

TENSEO CLASSICO

-

TENSEO X-MATT

25017

## EICHE COUNTRY | OAK | ROVERE | CHÊNE PERLA

geschliffen | sanded | levigato | poncé

SEDA

09653

TENSEO CLASSICO

-


TENSEO X-MATT

-


# EICHE COUNTRY NATURA OAK | ROVERE | CHÊNE

WOODflor NOVOLOC® 5G 182

3-Stab | 3-strip | 3-listelli | 3-frises



WOODflor NOVOLOC® 5G 182 | 3-Stab | 3-strip | 3-listelli | 3-frises  
EICHE COUNTRY | OAK | ROVERE | CHÊNE | BIANCA



FARBEN | COLOURS | COLORI | COULEURS

BIANCA

PERLA

**WOOD**flor NOVOLOC® 5G | 182 **3-Stab** | 3-strip | 3-listelli | 3-frises

Abmessung | Dimensions | Dimensioni | Dimensions

14 x 182 x 2200 mm | 0.55 in x 7.17 in x 7.22 ft

NUSS AMI. NATUR | BLACK WALNUT | NOCE AMI. | NOYER D'AMÉRIQUE NATURA

geschliffen | sanded | levigato | poncé



SEDA

09054



TENSEO CLASSICO

-



TENSEO X-MATT

10615

NUSS AMI. STRUKTUR | BLACK WALNUT | NOCE AMI. | NOYER D'AMÉRIQUE NATURA

geschliffen | sanded | levigato | poncé

SEDA

09056

TENSEO CLASSICO

-

TENSEO X-MATT

10047

**NUSS AMI. STRUKTUR NATURA**  
BLACK WALNUT | NOCE AMI. | NOYER D'AMÉRIQUE

**WOOD**flor NOVOLOC® 5G 182

3-Stab | 3-strip | 3-listelli | 3-frises

**NUSS AMI. NATUR NATURA**  
BLACK WALNUT | NOCE AMI. | NOYER D'AMÉRIQUE

**WOOD**flor NOVOLOC® 5G 182

3-Stab | 3-strip | 3-listelli | 3-frises



**WOOD**flor NOVOLOC® 5G 182 | 3-Stab | 3-strip | 3-listelli | 3-frises  
NUSS AMI NATUR | BLACK WALNUT | NOCE AMI. | NOYER D'AMÉRIQUE | **NATURA**

# WOODflor NOVOLOC® 5G | 182 3-Stab | 3-strip | 3-listelli | 3-frises

Abmessung | Dimensions | Dimensioni | Dimensions

14 x 182 x 2200 mm | 0.55 in x 7.17 in x 7.22 ft

EICHE KERNG. MEDIUM STRUKTUR | OAK SMOKED | ROVERE AFFUMICATO | CHÊNE FUMÉ NATURA

geschliffen | sanded | levigato | poncé



SEDA

17085



TENSEO  
CLASSICO

-




TENSEO  
X-MATT

-


# EICHE KERNG. MEDIUM STRUKTUR NATURA OAK SMOKED | ROVERE AFFUMICATO | CHÊNE FUMÉ

WOODflor NOVOLOC® 5G 182

3-Stab | 3-strip | 3-listelli | 3-frises



WOODflor NOVOLOC® 5G 182 | 3-Stab | 3-strip | 3-listelli | 3-frises  
EICHE KERNG. MEDIUM STRUKTUR | OAK SMOKED | ROVERE AFFUMICATO | CHÊNE FUMÉ | NATURA



# WOODflor NOVOLOC® 5G | 182 3-Stab | 3-strip | 3-listelli | 3-frises

Abmessung | Dimensions | Dimensioni | Dimensions

14 x 182 x 2200 mm | 0.55 in x 7.17 in x 7.22 ft

AHORN CAN. NATUR | HARD MAPLE | ACERO CAN. | ÉRABLE DU CANADA NATURA

geschliffen | sanded | levigato | poncé



SEDA

09042



TENSEO CLASSICO

-



TENSEO X-MATT

16946

AHORN CAN. STRUKTUR | HARD MAPLE | ACERO CAN. | ÉRABLE DU CANADA NATURA

geschliffen | sanded | levigato | poncé

SEDA

09043

TENSEO CLASSICO

-

TENSEO X-MATT

10872

# AHORN CAN. NATUR NATURA HARD MAPLE | ACERO CAN. | ÉRABLE DU CANADA

WOODflor NOVOLOC® 5G 182

3-Stab | 3-strip | 3-listelli | 3-frises

# AHORN CAN. STRUKTUR NATURA HARD MAPLE | ACERO CAN. | ÉRABLE DU CANADA

WOODflor NOVOLOC® 5G 182

3-Stab | 3-strip | 3-listelli | 3-frises



WOODflor NOVOLOC® 5G 182 | 3-Stab | 3-strip | 3-listelli | 3-frises  
AHORN CAN. NATUR | HARD MAPLE | ACERO CAN. | ÉRABLE DU CANADA | NATURA

# WOODflor NOVOLOC® 5G | 182 3-Stab | 3-strip | 3-listelli | 3-frises

Abmessung | Dimensions | Dimensioni | Dimensions

14 x 182 x 2200 mm | 0.55 in x 7.17 in x 7.22 ft

ESCHE NATUR | ASH | FRASSINO | FRÊNE NATURA

geschliffen | sanded | levigato | poncé



SEDA

09036



TENSEO CLASSICO

-



TENSEO X-MATT

16769

ESCHE CLASSIC | ASH | FRASSINO | FRÊNE NATURA

geschliffen | sanded | levigato | poncé

SEDA

-

TENSEO CLASSICO

-

TENSEO X-MATT

15195

# ESCHE NATUR NATURA ASH | FRASSINO | FRÊNE

WOODflor NOVOLOC® 5G 182

3-Stab | 3-strip | 3-listelli | 3-frises

## ESCHE CLASSIC NATURA ASH | FRASSINO | FRÊNE

WOODflor NOVOLOC® 5G 182

3-Stab | 3-strip | 3-listelli | 3-frises



WOODflor NOVOLOC® 5G 182 | 3-Stab | 3-strip | 3-listelli | 3-frises  
ESCHE NATUR | ASH | FRASSINO | FRÊNE | NATURA

# WOODflor NOVOLOC® 5G | 182 3-Stab | 3-strip | 3-listelli | 3-frises

Abmessung | Dimensions | Dimensioni | Dimensions

14 x 182 x 2200 mm | 0.55 in x 7.17 in x 7.22 ft

ESCHE STRUKTUR | ASH | FRASSINO | FRÊNE NATURA

geschliffen | sanded | levigato | poncé



SEDA

09037



TENSEO  
CLASSICO

-




TENSEO  
X-MATT


09660

## ESCHE STRUKTUR NATURA ASH | FRASSINO | FRÊNE

WOODflor NOVOLOC® 5G 182  
3-Stab | 3-strip | 3-listelli | 3-frises



WOODflor NOVOLOC® 5G 182 | 3-Stab | 3-strip | 3-listelli | 3-frises  
ESCHE STRUKTUR | ASH | FRASSINO | FRÊNE | NATURA



# WOODflor NOVOLOC® 5G | 182 3-Stab | 3-strip | 3-listelli | 3-frises

Abmessung | Dimensions | Dimensioni | Dimensions

14 x 182 x 2200 mm | 0.55 in x 7.17 in x 7.22 ft

BUCHE GED. NATUR | BEECH STEAMED | FAGGIO EVAP. | HÊTRE ÉTUVÉ NATURA

geschliffen | sanded | levigato | poncé



SEDA

09052



TENSEO CLASSICO

-



TENSEO X-MATT

19324

BUCHE GED. STRUKTUR | BEECH STEAMED | FAGGIO EVAP. | HÊTRE ÉTUVÉ NATURA

geschliffen | sanded | levigato | poncé

SEDA

09053

TENSEO CLASSICO

-

TENSEO X-MATT

10774

# BUCHE GEDÄMPFT NATUR NATURA BEECH STEAMED | FAGGIO EVAP. | HÊTRE ÉTUVÉ

WOODflor NOVOLOC® 5G 182

3-Stab | 3-strip | 3-listelli | 3-frises

# BUCHE GEDÄMPFT STRUKTUR NATURA BEECH STEAMED | FAGGIO EVAP. | HÊTRE ÉTUVÉ

WOODflor NOVOLOC® 5G 182

3-Stab | 3-strip | 3-listelli | 3-frises



WOODflor NOVOLOC® 5G 182 | 3-Stab | 3-strip | 3-listelli | 3-frises  
BUCHE GED. NATUR | BEECH STEAMED | FAGGIO EVAP. | HÊTRE ÉTUVÉ | NATURA



**WOOD**flor NOVOLOC® 5G | 182 **3-Stab** | 3-strip | 3-listelli | 3-frises

Abmessung | Dimensions | Dimensioni | Dimensions

14 x 182 x 2200 mm | 0.55 in x 7.17 in x 7.22 ft

KIRSCH EUR. GED. NATUR | CHERRY EUR. STEAMED | CILIEGIO EUR. EVAP.  
CERISIER D'EUROPE ÉTUVÉ **NATURA**  
geschliffen | sanded | levigato | poncé



SEDA

-



TENSEO  
CLASSICO

-




TENSEO  
X-MATT


10284

**KIRSCH EUR. GED. NATUR NATURA**  
**CHERRY EUR. STEAMED | CILIEGIO EUR. EVAP. | CERISIER D'EUROPE ÉTUVÉ**

WOODflor NOVOLOC® 5G **182**  
3-Stab | 3-strip | 3-listelli | 3-frises



WOODflor NOVOLOC® 5G **182** | **3-Stab** | 3-strip | 3-listelli | 3-frises  
KIRSCH EUR GED. NATUR | CHERRY EUR. STEAMED | CILIEGIO EUR. EVAP. | CERISIER D'EUROPE ÉTUVÉ | **NATURA**





# MULTIflor.11

NOVOLOC® 5G

MEHR VIELFALT.  
BESSER SO.

MORE VARIATION. MORE STYLES.

PIÙ SCELTA. MEGLIO COSÌ.

DAVANTAGE DE DIVERSITÉ. C'EST MIEUX AINSI.

## PRODUKTTYPEN | PRODUCT TYPES

### MULTIfloor.11 NOVOLOC® 5G 2400 | Landhausdielen 1-Stab | 1-strip

**Abmessungen** 11 x 222 x 2400 mm  
**Dimensions** 0.43 in x 8.74 in x 7.87 ft

**Verlegung** Vollflächige Verklebung  
**Installation** Glue-down installation

**Verpackung** 6 Dielen/Paket = 3,197 m<sup>2</sup>, 40 Pakete/Palette = 127,880 m<sup>2</sup>  
**Packaging** 6 pieces/pack = 3.197m<sup>2</sup>, 40 packs/pallet = 127.880 m<sup>2</sup> | 6 pieces/pack = 34.412 sq ft, 40 packs/pallet = 1376.489 sq ft

Für Fußbodenheizung geeignet R<sub>T</sub>=0,078 m<sup>2</sup>K/W | Suitable for underfloor heating R<sub>T</sub>=0.078 m<sup>2</sup>K/W



### MULTIfloor.11 NOVOLOC® 5G 2200 | Landhausdielen 1-Stab | 1-strip

**Abmessungen** 11 x 182 x 2200 mm  
**Dimensions** 0.43 in x 7.17 in x 7.22 ft

**Verlegung** Vollflächige Verklebung  
**Installation** Glue-down installation

**Verpackung** 6 Dielen/Paket = 2,402 m<sup>2</sup>, 50 Pakete/Palette = 120,100 m<sup>2</sup>  
**Packaging** 6 pieces/pack = 2.402 m<sup>2</sup>, 50 packs/pallet = 120.100 m<sup>2</sup> | 6 pieces/pack = 25.866 sq ft, 50 packs/pallet = 1293.284 sq ft

Für Fußbodenheizung geeignet R<sub>T</sub>=0,078 m<sup>2</sup>K/W | Suitable for underfloor heating R<sub>T</sub>=0.078 m<sup>2</sup>K/W



### MULTIfloor.11 NOVOLOC® 5G 1800 | Landhausdielen 1-Stab | 1-strip

**Abmessungen** 11 x 140 x 1800 mm  
**Dimensions** 0.43 in x 5.51 in x 5.91 ft

**Verlegung** Vollflächige Verklebung  
**Installation** Glue-down installation

**Verpackung** 12 Dielen/Paket = 3,024 m<sup>2</sup>, 42 Pakete/Palette = 127,008 m<sup>2</sup>  
**Packaging** 12 pieces/pack = 3.024 m<sup>2</sup>, 42 packs/pallet = 127.008 m<sup>2</sup> | 12 pieces/pack = 32.550 sq ft, 42 packs/pallet = 1367.103 sq ft

Für Fußbodenheizung geeignet R<sub>T</sub>=0,078 m<sup>2</sup>K/W | Suitable for underfloor heating R<sub>T</sub>=0.078 m<sup>2</sup>K/W



### MULTIfloor.11 NOVOLOC® 5G 1200 | Landhausdielen 1-Stab | 1-strip

**Abmessungen** 11 x 140 x 1200 mm  
**Dimensions** 0.43 in x 5.51 in x 3.94 ft

**Verlegung** Vollflächige Verklebung  
**Installation** Glue-down installation

**Verpackung** 12 Dielen/Paket = 2,016 m<sup>2</sup>, 42 Pakete/Palette = 84,672 m<sup>2</sup>  
**Packaging** 12 pieces/pack = 2.016 m<sup>2</sup>, 42 packs/pallet = 84.672 m<sup>2</sup> | 12 pieces/pack = 21.700 sq ft, 42 packs/pallet = 911.402 sq ft

Für Fußbodenheizung geeignet R<sub>T</sub>=0,078 m<sup>2</sup>K/W | Suitable for underfloor heating R<sub>T</sub>=0.078 m<sup>2</sup>K/W



## PRODUKT-HIGHLIGHTS | PRODUCT HIGHLIGHTS

Bei **MULTIfloor.11 NOVOLOC® 5G** handelt es sich um eine innovative und vielfältige Landhausdielen-Linie von Mehrschicht-Parkettkreationen. Die wahre Innovationskraft von **MULTIfloor.11 NOVOLOC® 5G** liegt allerdings im „Untergrund“: Durch den vollkommen neuartigen Aufbau wird eine beispiellos geringe Aufbauhöhe ohne Einbußen in der Nutzschrift möglich. Auf diese Weise sind alle **MULTIfloor.11** Parkettböden sehr universell einsetzbar – auch in der Sanierung. Multiflexibler Einsatz unter den schönsten sowie beliebtesten Parkett-Kreationen von Scheucher.

**MULTIfloor.11 NOVOLOC® 5G** is an innovative, diverse range of multilayer parquet creations of single planks. The true innovative power of **MULTIfloor.11 NOVOLOC® 5G** lies, however, in its „subsurface“: thanks to its completely unique structure, an unprecedentedly low construction height can be achieved without having to compromise on the wear layer. As a result, **MULTIfloor.11** parquet flooring from Scheucher can be used for almost any purpose and is particularly well-suited to use in renovation work. Multi-flexible use among the most beautiful and popular parquet creations from Scheucher.

Fertig veredelte Oberfläche | Surface finish | PUROTEC, SEDA oder or TENSEO

Ca. 3,6 mm Deckschichtstärke aus ausgewähltem Hartholz  
 Approx. 3.6 mm wear layer from selected solid wood

Stäbchenmittellage aus eur. Nadelholz mit vorwiegend stehenden Jahresringen  
 Core layer of quarter sawn European conifer wood



2 mm Gegenzugfurnier aus Fichte, geschliffen  
 2 mm spruce bottom veneer sanded

Stirnkanten und Längsprofil hydrophob imprägniert gegen Eindringen von Feuchtigkeit und um Knarrgeräusche zu vermeiden

Ends with hydrophobic impregnation, prevents humidity and reduces creaking of wood

+ **Vollflächige Verklebung** | **Glue-down installation**

+ **Für Fußbodenheizung geeignet** | Wärmedurchlasswiderstand 0,078 m<sup>2</sup>K/W  
**Suited for underfloor heating** | thermal insulation resistance 0.078 m<sup>2</sup>K/W

+ **Gesamtstärke 11 mm** | **Geringe Aufbauhöhe** für optimalen Anschluss an andere Bodenbeläge  
**Total thickness 11 mm** | **Low installation height** for an excellent junction to other floor types

**5G NOVOLOC®** Mit dem bewährten NOVOLOC® 5G Verriegelungssystem werden die einzelnen Dielen einfach nur ineinander gelockt. Die Dielenreihen richten sich dabei selbst gerade aus. | With the reliable NOVOLOC® 5G interlocking system planks are simply locked together, aligning themselves automatically click by click.

Alle „ca.“ - Angaben definieren sich als Toleranz von ± 10%. Values prefixed by „approx.“ signify a tolerance of ± 10%.

## TIPOLOGIE DI PRODOTTI | TYPES DE PRODUIT

### MULTIflor.11 NOVOLOC® 5G 2400 | Plancia unica | Grande lame

Dimensioni Dimensions	11 x 222 x 2400 mm
Posa Pose	Mediante incollaggio a superficie intera Collage en plein
Confezioni Emballage	Pacco da 6 listoni pari a 3,197 m <sup>2</sup> , pallet da 40 pacchi pari a 127,880 m <sup>2</sup> 6 lames/colis = 3,197 m <sup>2</sup> , 40 colis/palette = 127,880 m <sup>2</sup>

Adatto per riscaldamento a pavimento  $R_f=0,078 \text{ m}^2\text{K/W}$  | Convient pour le chauffage au sol  $R_f=0,078 \text{ m}^2\text{K/W}$



### MULTIflor.11 NOVOLOC® 5G 2200 | Plancia unica | Grande lame

Dimensioni Dimensions	11 x 182 x 2200 mm
Posa Pose	Mediante incollaggio a superficie intera Collage en plein
Confezioni Emballage	Pacco da 6 listoni pari a 2,402 m <sup>2</sup> , pallet da 50 pacchi pari a 120,100 m <sup>2</sup> 6 lames/colis = 2,402 m <sup>2</sup> , 50 colis/palette = 120,100 m <sup>2</sup>

Adatto per riscaldamento a pavimento  $R_f=0,078 \text{ m}^2\text{K/W}$  | Convient pour le chauffage au sol  $R_f=0,078 \text{ m}^2\text{K/W}$



### MULTIflor.11 NOVOLOC® 5G 1800 | Plancia unica | Grande lame

Dimensioni Dimensions	11 x 140 x 1800 mm
Posa Pose	Mediante incollaggio a superficie intera Collage en plein
Confezioni Emballage	Pacco da 12 listoni pari a 3,024 m <sup>2</sup> , pallet da 42 pacchi pari a 127,008 m <sup>2</sup> 12 lames/colis = 3,024 m <sup>2</sup> , 42 colis/palette = 127,008 m <sup>2</sup>

Adatto per riscaldamento a pavimento  $R_f=0,078 \text{ m}^2\text{K/W}$  | Convient pour le chauffage au sol  $R_f=0,078 \text{ m}^2\text{K/W}$



### MULTIflor.11 NOVOLOC® 5G 1200 | Plancia unica | Grande lame

Dimensioni Dimensions	11 x 140 x 1200 mm
Posa Pose	Mediante incollaggio a superficie intera Collage en plein
Confezioni Emballage	Pacco da 12 listoni pari a 2,016 m <sup>2</sup> , pallet da 42 pacchi pari a 84,672 m <sup>2</sup> 12 lames/colis = 2,016 m <sup>2</sup> , 42 colis/palette = 84,672 m <sup>2</sup>

Adatto per riscaldamento a pavimento  $R_f=0,078 \text{ m}^2\text{K/W}$  | Convient pour le chauffage au sol  $R_f=0,078 \text{ m}^2\text{K/W}$



## HIGHLIGHTS PRODOTTI | PRINCIPAUX AVANTAGES DU PRODUIT

Provate **MULTIflor.11 NOVOLOC® 5G** è una linea innovativa e diversificata di parquet rustico multistrato. La vera forza innovativa di **MULTIflor.11 NOVOLOC® 5G** risiede però nel „sottofondo“: la sua rivoluzionaria struttura consente un'altezza di posa mai vista prima, senza compromettere lo strato di usura. In questo modo, tutti i pavimenti in parquet **MULTIflor.11** trovano un'applicazione universale, anche per ristrutturazioni. Impiego multifunzionale tra le creazioni di parquet più belle e apprezzate di Scheucher.

**MULTIflor.11 NOVOLOC® 5G** est une série de créations de parquets innovantes et variées multi-couches à lames larges à l'ancienne. Son caractère réellement innovant se révèle toutefois « à la base » : grâce à sa structure entièrement nouvelle, **MULTIflor.11 NOVOLOC® 5G** permet une hauteur de montage extrêmement faible unique, sans remettre aucunement en cause la qualité du parement. Ainsi, tous les parquets **MULTIflor.11** peuvent être mis en œuvre de manière universelle – également dans le domaine de la réhabilitation. Des possibilités d'utilisation multiples et souples parmi les créations de parquets de Scheucher les plus belles et les plus appréciées.

Superficie a vista prefinita pronta all'uso | Surface finition SEDA | PUROTEC | TENSEO

3,6 mm ca. di spessore dello strato superiore in legno duro selezionato  
couche supérieure d'une épaisseur de 3,6 mm env., en bois durs sélectionnés

Strato intermedio in legno di conifera eur. con anelli di accrescimento prevalentemente dritti | âme centrale en conifères européens, à cernes pour la plus grande part perpendiculaires



2 mm di impiallacciatura di abete rosso, levigata  
plaquage de fond de 2 mm en épicéa poncé

Impregnazione idrofobica dei bordi terminali e del profilo longitudinale contro la penetrazione dell'umidità e per evitare scricchiolii  
Arêtes frontales et profil latéral imprégnés afin d'empêcher la pénétration d'humidité et les grincements

- + **Mediante incollaggio a superficie intera | Collage en plein**
- + **Ideale per riscaldamento a pavimento** | resistenza alla conduzione del calore  $0,078 \text{ m}^2 \text{ K/W}$   
**Idéal pour le chauffage au sol** | Résistance thermique  $0,078 \text{ m}^2 \text{ K/W}$
- + **Spessore totale 11 mm**, altezza estremamente ridotta per un raccordo ottimale ad altri pavimenti  
**Épaisseur totale: 11 mm:** Faible hauteur de montage pour un raccordement optimal à d'autres revêtements de sol



Con il collaudato sistema di bloccaggio **NOVOLOC® 5G**, le singole tavole vengono semplicemente incastrate l'una nell'altra e si allineano da sole in file rettilinee. | Le système d'enclenchement **NOVOLOC® 5G**, qui a fait ses preuves de longue date, permet de bloquer très simplement les lames entre elles. Les rangées de lames s'ajustent ainsi d'elles-mêmes.

Tutte le indicazioni indicate come "circa" si intendono con tolleranza di  $\pm 10\%$ .  
Toutes les spécifications „approximatives“ sont définies comme une tolérance de  $\pm 10\%$ .



# MULTIflor.11 2400

NOVOLOC® 5G

MULTIflor.11 NOVOLOC® 5G 2400  
EICHE ASTIG | OAK KNOTTY | ROVERE NODATO | CHÊNE NOUEUX | BIANCA

# MULTIflor.11 NOVOLOC® 5G | 2400

Abmessung | Dimensions | Dimensioni | Dimensions

11 x 222 x 2400 mm | 0.43 in x 8.74 in x 7.87 ft

## EICHE NATUR | OAK | ROVERE | CHÊNE NATURA

Valletta | brushed with bev. edge | spazzolato con bisello 4 lati | brossé avec biseau



PUROTEC



SEDA



TENSEO  
X-MATT

-

41727

-

## EICHE NATUR | OAK | ROVERE | CHÊNE BIANCA

Valletta | brushed with bev. edge | spazzolato con bisello 4 lati | brossé avec biseau

PUROTEC

SEDA

TENSEO  
X-MATT

-

41733

-

## EICHE NATUR | OAK | ROVERE | CHÊNE PERLA

Valletta | brushed with bev. edge | spazzolato con bisello 4 lati | brossé avec biseau

PUROTEC

SEDA

TENSEO  
X-MATT


-

41730

-

# EICHE NATUR NATURA OAK | ROVERE | CHÊNE

MULTIflor.11 NOVOLOC® 5G 2400  
Landhausdielen 1-Stab | 1-strip | 1-listello | monolame



MULTIflor.11 NOVOLOC® 5G 2400  
EICHE NATUR | OAK | ROVERE | CHÊNE | NATURA

## FARBEN | COLOURS | COLORI | COULEURS

BIANCA

PERLA

# MULTIflor.11 NOVOLOC® 5G | 2400

Abmessung | Dimensions | Dimensioni | Dimensions

11 x 222 x 2400 mm | 0.43 in x 8.74 in x 7.87 ft



EICHE ASTIG | OAK KNOTTY | ROVERE NODATO | CHÊNE NOUEUX NATURA

PUROTEC

SEDA

TENSEO  
X-MATT

Valletta | brushed with bev. edge | spazzolato con bisello 4 lati | brossé avec biseau

-

41278

-

EICHE ASTIG | OAK KNOTTY | ROVERE NODATO | CHÊNE NOUEUX BIANCA

PUROTEC

SEDA

TENSEO  
X-MATT

Valletta | brushed with bev. edge | spazzolato con bisello 4 lati | brossé avec biseau

-

41694

-

EICHE ASTIG | OAK KNOTTY | ROVERE NODATO | CHÊNE NOUEUX PERLA

PUROTEC

SEDA

TENSEO  
X-MATT

Valletta | brushed with bev. edge | spazzolato con bisello 4 lati | brossé avec biseau

-

41691

-

EICHE ASTIG | OAK KNOTTY | ROVERE NODATO | CHÊNE NOUEUX NEBLA

PUROTEC

SEDA

TENSEO  
X-MATT

Valletta | brushed with bev. edge | spazzolato con bisello 4 lati | brossé avec biseau

-

41700

-

EICHE ASTIG | OAK KNOTTY | ROVERE NODATO | CHÊNE NOUEUX AKZENT

PUROTEC

SEDA

TENSEO  
X-MATT

Valletta | brushed with bev. edge | spazzolato con bisello 4 lati | brossé avec biseau

-

41697

-

# EICHE ASTIG NATURA OAK KNOTTY | ROVERE NODATO | CHÊNE NOUEUX

MULTIflor.11 NOVOLOC® 5G 2400

Landhausdielen 1-Stab | 1-strip | 1-listello | monolame

FARBEN | COLOURS | COLORI | COULEURS

BIANCA

PERLA

NEBLA

AKZENT



MULTIflor.11 NOVOLOC® 5G 2400

EICHE ASTIG | OAK KNOTTY | ROVERE NODATO | CHÊNE NOUEUX | NATURA

# MULTIflor.11 NOVOLOC® 5G | 2400

Abmessung | Dimensions | Dimensioni | Dimensions

11 x 222 x 2400 mm | 0.43 in x 8.74 in x 7.87 ft



PUROTEC



SEDA



TENSEO  
X-MATT

EICHE COUNTRY | OAK | ROVERE | CHÊNE NATURA

Valletta | brushed with bev. edge | spazzolato con bisello 4 lati | brossé avec biseau

- 41706 -

EICHE COUNTRY | OAK | ROVERE | CHÊNE BIANCA

Valletta | brushed with bev. edge | spazzolato con bisello 4 lati | brossé avec biseau

PUROTEC SEDA TENSEO X-MATT  
- 41712 -

EICHE COUNTRY | OAK | ROVERE | CHÊNE PERLA

Valletta | brushed with bev. edge | spazzolato con bisello 4 lati | brossé avec biseau

PUROTEC SEDA TENSEO X-MATT  
- 41709 -

EICHE COUNTRY | OAK | ROVERE | CHÊNE NEBLA

Valletta | brushed with bev. edge | spazzolato con bisello 4 lati | brossé avec biseau

PUROTEC SEDA TENSEO X-MATT  
- 41718 -

EICHE COUNTRY | OAK | ROVERE | CHÊNE AKZENT

Valletta | brushed with bev. edge | spazzolato con bisello 4 lati | brossé avec biseau

PUROTEC SEDA TENSEO X-MATT  
- 41715 -

# EICHE COUNTRY NATURA OAK | ROVERE | CHÊNE

MULTIflor.11 NOVOLOC® 5G 2400  
Landhausdiele 1-Stab | 1-strip | 1-listello | monolame



MULTIflor.11 NOVOLOC® 5G 2400  
EICHE COUNTRY | OAK | ROVERE | CHÊNE | PERLA

## FARBEN | COLOURS | COLORI | COULEURS

BIANCA

PERLA

NEBLA

AKZENT





# MULTIflor.11 2200

NOVOLOC® 5G

MULTIflor.11 NOVOLOC® 5G 2200  
EICHE COUNTRY | OAK | ROVERE | CHÊNE | BIANCA

# MULTIflor.11 NOVOLOC® 5G | 2200

Abmessung | Dimensions | Dimensioni | Dimensions

11 x 182 x 2200 mm | 0.43 in x 7.17 in x 7.22 ft



## EICHE NATUR | OAK | ROVERE | CHÊNE NATURA

	PUROTEC	SEDA	TENSEO X-MATT
geschliffen   sanded   levigato   poncé	-	41386	41235
Valletta   brushed with bev. edge   spazzolato con bisello 4 lati   brossé avec biseau	-	41171	41785

## EICHE NATUR | OAK | ROVERE | CHÊNE NATURALE

	PUROTEC	SEDA	TENSEO X-MATT
Valletta   brushed with bev. edge   spazzolato con bisello 4 lati   brossé avec biseau	41379	-	-

## EICHE NATUR | OAK | ROVERE | CHÊNE BIANCA

	PUROTEC	SEDA	TENSEO X-MATT
Valletta   brushed with bev. edge   spazzolato con bisello 4 lati   brossé avec biseau	41383	41392	-

## EICHE NATUR | OAK | ROVERE | CHÊNE PERLA

	PUROTEC	SEDA	TENSEO X-MATT
Valletta   brushed with bev. edge   spazzolato con bisello 4 lati   brossé avec biseau	-	41389	-

## EICHE NATUR | OAK | ROVERE | CHÊNE NEBLA

	PUROTEC	SEDA	TENSEO X-MATT
Valletta   brushed with bev. edge   spazzolato con bisello 4 lati   brossé avec biseau	41381	41398	-

## EICHE NATUR | OAK | ROVERE | CHÊNE AKZENT

	PUROTEC	SEDA	TENSEO X-MATT
Valletta   brushed with bev. edge   spazzolato con bisello 4 lati   brossé avec biseau	-	41395	-

# EICHE NATUR NATURA OAK | ROVERE | CHÊNE

MULTIflor.11 NOVOLOC® 5G 2200  
Landhausdielen 1-Stab | 1-strip | 1-listello | monolame

## FARBEN | COLOURS | COLORI | COULEURS

NATURALE

BIANCA

PERLA

NEBLA

AKZENT



MULTIflor.11 NOVOLOC® 5G 2200  
EICHE NATUR | OAK | ROVERE | CHÊNE | NATURA

# MULTIflor.11 NOVOLOC® 5G | 2200

Abmessung | Dimensions | Dimensioni | Dimensions

11 x 182 x 2200 mm | 0.43 in x 7.17 in x 7.22 ft



EICHE ASTIG   OAK KNOTTY   ROVERE NODATO   CHÊNE NOUEUX NATURA   NATURALE	PUROTEC	SEDA	TENSEO X-MATT
geschliffen   sanded   levigato   poncé	-	41239	-
Valletta   brushed with bev. edge   spazzolato con bisello 4 lati   brossé avec biseau	41252	41241	41787
EICHE ASTIG   OAK KNOTTY   ROVERE NODATO   CHÊNE NOUEUX BIANCA	PUROTEC	SEDA	TENSEO X-MATT
Valletta   brushed with bev. edge   spazzolato con bisello 4 lati   brossé avec biseau	41254	41181	-
EICHE ASTIG   OAK KNOTTY   ROVERE NODATO   CHÊNE NOUEUX PERLA	PUROTEC	SEDA	TENSEO X-MATT
Valletta   brushed with bev. edge   spazzolato con bisello 4 lati   brossé avec biseau	-	41244	-
EICHE ASTIG   OAK KNOTTY   ROVERE NODATO   CHÊNE NOUEUX NEBLA	PUROTEC	SEDA	TENSEO X-MATT
Valletta   brushed with bev. edge   spazzolato con bisello 4 lati   brossé avec biseau	41256	41250	-
EICHE ASTIG   OAK KNOTTY   ROVERE NODATO   CHÊNE NOUEUX AKZENT	PUROTEC	SEDA	TENSEO X-MATT
Valletta   brushed with bev. edge   spazzolato con bisello 4 lati   brossé avec biseau	-	41247	-

# EICHE ASTIG NATURA OAK KNOTTY | ROVERE NODATO | CHÊNE NOUEUX

MULTIflor.11 NOVOLOC® 5G 2200  
Landhausdielen 1-Stab | 1-strip | 1-listello | monolame

## FARBEN | COLOURS | COLORI | COULEURS

NATURALE

BIANCA

PERLA

NEBLA

AKZENT



MULTIflor.11 NOVOLOC® 5G 2200  
EICHE ASTIG | OAK KNOTTY | ROVERE NODATO | CHÊNE NOUEUX | PERLA

# MULTIflor.11 NOVOLOC® 5G | 2200

Abmessung | Dimensions | Dimensioni | Dimensions

11 x 182 x 2200 mm | 0.43 in x 7.17 in x 7.22 ft



## EICHE COUNTRY | OAK | ROVERE | CHÊNE NATURA | NATURALE

	PUROTEC	SEDA	TENSEO X-MATT
Fase 4-seitig   4-sided bevel   con bisello 4 lati   chanfrein sur 4 côtés	-	41323	-
Valletta   brushed with bev. edge   spazzolato con bisello 4 lati   brossé avec biseau	41325	41161	41789

## EICHE COUNTRY | OAK | ROVERE | CHÊNE BIANCA

	PUROTEC	SEDA	TENSEO X-MATT
Valletta   brushed with bev. edge   spazzolato con bisello 4 lati   brossé avec biseau	-	41333	-

## EICHE COUNTRY | OAK | ROVERE | CHÊNE PERLA

	PUROTEC	SEDA	TENSEO X-MATT
geschliffen   sanded   levigato   poncé	-	41320	-
Valletta   brushed with bev. edge   spazzolato con bisello 4 lati   brossé avec biseau	-	41330	-

## EICHE COUNTRY | OAK | ROVERE | CHÊNE NEBLA

	PUROTEC	SEDA	TENSEO X-MATT
Valletta   brushed with bev. edge   spazzolato con bisello 4 lati   brossé avec biseau	41327	41339	-

## EICHE COUNTRY | OAK | ROVERE | CHÊNE AKZENT

	PUROTEC	SEDA	TENSEO X-MATT
Valletta   brushed with bev. edge   spazzolato con bisello 4 lati   brossé avec biseau	-	41336	-

# EICHE COUNTRY NATURA OAK | ROVERE | CHÊNE

MULTIflor.11 NOVOLOC® 5G 2200  
Landhausdielen 1-Stab | 1-strip | 1-listello | monolame

## FARBEN | COLOURS | COLORI | COULEURS


NATURALE

BIANCA


PERLA

NEBLA

AKZENT



MULTIflor.11 NOVOLOC® 5G 2200  
EICHE COUNTRY | OAK | ROVERE | CHÊNE | BIANCA



# MULTIflor.11 NOVOLOC® 5G | 2200

Abmessung | Dimensions | Dimensioni | Dimensions

11 x 182 x 2200 mm | 0.43 in x 7.17 in x 7.22 ft



PUROTEC



SEDA



TENSEO  
X-MATT

EICHE GED. COUPAL | OAK STEAMED | ROVERE EVAP. | CHÊNE ÉTUVÉ NATURA

Valletta | brushed with bev. edge | spazzolato con bisello 4 lati | brossé avec biseau

-


41361

-

# EICHE GEDÄMPFT COUPAL NATURA OAK STEAMED | ROVERE EVAP. | CHÊNE ÉTUVÉ

MULTIflor.11 NOVOLOC® 5G 2200

Landhausdielen 1-Stab | 1-strip | 1-listello | monolame



MULTIflor.11 NOVOLOC® 5G 2200  
EICHE GED. COUPAL | OAK STEAMED | ROVERE EVAP. | CHÊNE ÉTUVÉ | NATURA

# MULTIflor.11 NOVOLOC® 5G | 2200

Abmessung | Dimensions | Dimensioni | Dimensions

11 x 182 x 2200 mm | 0.43 in x 7.17 in x 7.22 ft

NUSS AMI. NATUR | BLACK WALNUT | NOCE AMI. | NOYER D'AMÉRIQUE NATURA

geschliffen | sanded | levigato | poncé



PUROTEC



SEDA



TENSEO  
X-MATT

- 41411 -


# NUSS AMI. NATUR NATURA BLACK WALNUT | NOCE AMI. | NOYER D'AMÉRIQUE

MULTIflor.11 NOVOLOC® 5G 2200

Landhausdiele 1-Stab | 1-strip | 1-listello | monolame



MULTIflor.11 NOVOLOC® 5G 2200  
NUSS AMI. NATUR | BLACK WALNUT | NOCE AMI. | NOYER D'AMÉRIQUE | NATURA



# MULTIflor.11 NOVOLOC® 5G | 2200

Abmessung | Dimensions | Dimensioni | Dimensions

11 x 182 x 2200 mm | 0.43 in x 7.17 in x 7.22 ft

EICHE KERNG. NATUR | OAK SMOKED | ROVERE AFFUMICATO | CHÊNE FUMÉ NATURA

Valletta | brushed with bev. edge | spazzolato con bisello 4 lati | brossé avec biseau



PUROTEC



SEDA



TENSEO  
X-MATT

- 41406 -


# EICHE KERNG. NATUR NATURA OAK SMOKED | ROVERE AFFUMICATO | CHÊNE FUMÉ

MULTIflor.11 NOVOLOC® 5G 2200

Landhausdiele 1-Stab | 1-strip | 1-listello | monolame



MULTIflor.11 NOVOLOC® 5G 2200  
EICHE KERNG. NATUR | OAK SMOKED | ROVERE AFFUMICATO | CHÊNE FUMÉ | NATURA





# **MULTI**flor.**11** **1800** NOVOLOC® 5G **1200**

**MULTI**flor.**11** NOVOLOC® 5G **1200**  
EICHE ASTIG | OAK KNOTTY | ROVERE NODATO | CHÊNE NOUEUX | BIANCA



# MULTIflor.11 NOVOLOC® 5G | 1800 | 1200

Abmessung | Dimensions | Dimensioni | Dimensions

**MULTIflor.11 1800:** 11 x 140 x 1800 mm | 0.43 in x 5.51 in x 5.91 ft

**MULTIflor.11 1200:** 11 x 140 x 1200 mm | 0.43 in x 5.51 in x 3.94 ft



## EICHE NATUR | OAK | ROVERE | CHÊNE NATURA | NATURALE

	MULTIflor.11 NOVOLOC® 5G	PUROTEC	SEDA	TENSEO X-MATT
geschliffen   sanded   levigato   poncé	1800	41616	41607	41619
geschliffen   sanded   levigato   poncé	1200	-	41417	41414
Valletta   brushed with bev. edge   spazzolato con bisello 4 lati   brossé avec biseau	1800	41609	41603	41793
Valletta   brushed with bev. edge   spazzolato con bisello 4 lati   brossé avec biseau	1200	41503	41505	41803

## EICHE NATUR | OAK | ROVERE | CHÊNE BIANCA

	MULTIflor.11 NOVOLOC® 5G	PUROTEC	SEDA	TENSEO X-MATT
geschliffen   sanded   levigato   poncé	1800	-	-	41625
geschliffen   sanded   levigato   poncé	1200	-	-	41231
Valletta   brushed with bev. edge   spazzolato con bisello 4 lati   brossé avec biseau	1800	41613	41374	41797
Valletta   brushed with bev. edge   spazzolato con bisello 4 lati   brossé avec biseau	1200	41507	41510	41640

## EICHE NATUR | OAK | ROVERE | CHÊNE PERLA

	MULTIflor.11 NOVOLOC® 5G	PUROTEC	SEDA	TENSEO X-MATT
geschliffen   sanded   levigato   poncé	1800	-	-	41622
Valletta   brushed with bev. edge   spazzolato con bisello 4 lati   brossé avec biseau	1800	-	41601	41795
Valletta   brushed with bev. edge   spazzolato con bisello 4 lati   brossé avec biseau	1200	-	-	41642

## EICHE NATUR | OAK | ROVERE | CHÊNE NEBLA

	MULTIflor.11 NOVOLOC® 5G	PUROTEC	SEDA	TENSEO X-MATT
Valletta   brushed with bev. edge   spazzolato con bisello 4 lati   brossé avec biseau	1800	41611	-	-
Valletta   brushed with bev. edge   spazzolato con bisello 4 lati   brossé avec biseau	1200	41512	-	-

# EICHE NATUR NATURA OAK | ROVERE | CHÊNE

MULTIflor.11 NOVOLOC® 5G 1800

MULTIflor.11 NOVOLOC® 5G 1200

Landhausdielen 1-Stab | 1-strip | 1-listello | monolame

## FARBEN | COLOURS | COLORI | COULEURS

NATURALE

BIANCA

PERLA

NEBLA



MULTIflor.11 NOVOLOC® 5G 1200  
EICHE NATUR | OAK | ROVERE | CHÊNE | NATURA

# MULTIfloor.11 NOVOLOC® 5G | 1800 | 1200

Abmessung | Dimensions | Dimensioni | Dimensions

**MULTIfloor.11 1800:** 11 x 140 x 1800 mm | 0.43 in x 5.51 in x 5.91 ft

**MULTIfloor.11 1200:** 11 x 140 x 1200 mm | 0.43 in x 5.51 in x 3.94 ft

EICHE ASTIG   OAK KNOTTY   ROVERE NODATO   CHÊNE NOUEUX NATURA   NATURALE	MULTIfloor.11 NOVOLOC® 5G	PUROTEC	SEDA	TENSEO X-MATT
geschliffen   sanded   levigato   poncé	1800	-	41638	-
geschliffen   sanded   levigato   poncé	1200	-	41425	-
Valletta   brushed with bev. edge   spazzolato con bisello 4 lati   brossé avec biseau	1800	41630	41653	41791
Valletta   brushed with bev. edge   spazzolato con bisello 4 lati   brossé avec biseau	1200	41449	41216	41261

EICHE ASTIG   OAK KNOTTY   ROVERE NODATO   CHÊNE NOUEUX BIANCA	MULTIfloor.11 NOVOLOC® 5G	PUROTEC	SEDA	TENSEO X-MATT
geschliffen   sanded   levigato   poncé	1800	-	-	-
geschliffen   sanded   levigato   poncé	1200	-	41438	-
Valletta   brushed with bev. edge   spazzolato con bisello 4 lati   brossé avec biseau	1800	41632	41659	41755
Valletta   brushed with bev. edge   spazzolato con bisello 4 lati   brossé avec biseau	1200	41451	41175	41799

EICHE ASTIG   OAK KNOTTY   ROVERE NODATO   CHÊNE NOUEUX PERLA	MULTIfloor.11 NOVOLOC® 5G	PUROTEC	SEDA	TENSEO X-MATT
geschliffen   sanded   levigato   poncé	1800	-	-	-
geschliffen   sanded   levigato   poncé	1200	-	41435	-
Valletta   brushed with bev. edge   spazzolato con bisello 4 lati   brossé avec biseau	1800	-	41656	-
Valletta   brushed with bev. edge   spazzolato con bisello 4 lati   brossé avec biseau	1200	-	41441	-

EICHE ASTIG   OAK KNOTTY   ROVERE NODATO   CHÊNE NOUEUX NEBLA	MULTIfloor.11 NOVOLOC® 5G	PUROTEC	SEDA	TENSEO X-MATT
Valletta   brushed with bev. edge   spazzolato con bisello 4 lati   brossé avec biseau	1800	41634	41665	-
Valletta   brushed with bev. edge   spazzolato con bisello 4 lati   brossé avec biseau	1200	41298	41447	-

EICHE ASTIG   OAK KNOTTY   ROVERE NODATO   CHÊNE NOUEUX AKZENT	MULTIfloor.11 NOVOLOC® 5G	PUROTEC	SEDA	TENSEO X-MATT
Valletta   brushed with bev. edge   spazzolato con bisello 4 lati   brossé avec biseau	1800	-	41662	-
Valletta   brushed with bev. edge   spazzolato con bisello 4 lati   brossé avec biseau	1200	-	41444	-

# EICHE ASTIG NATURA OAK KNOTTY | ROVERE NODATO | CHÊNE NOUEUX

MULTIfloor.11 NOVOLOC® 5G 1800  
MULTIfloor.11 NOVOLOC® 5G 1200  
Landhausdielen 1-Stab | 1-strip | 1-listello | monolame

FARBEN | COLOURS | COLORI | COULEURS

NATURALE

BIANCA

PERLA

NEBLA

AKZENT



MULTIfloor.11 NOVOLOC® 5G 1800  
EICHE ASTIG | OAK KNOTTY | ROVERE NODATO | CHÊNE NOUEUX | AKZENT

# MULTIflor.11 NOVOLOC® 5G | 1800 | 1200

Abmessung | Dimensions | Dimensioni | Dimensions

**MULTIflor.11 1800:** 11 x 140 x 1800 mm | 0.43 in x 5.51 in x 5.91 ft

**MULTIflor.11 1200:** 11 x 140 x 1200 mm | 0.43 in x 5.51 in x 3.94 ft

EICHE COUNTRY   OAK   ROVERE   CHÊNE NATURA   NATURALE	MULTIflor.11 NOVOLOC® 5G	PUROTEC	SEDA	TENSEO X-MATT
geschliffen   sanded   levigato   poncé	1800	-	41489	-
geschliffen   sanded   levigato   poncé	1200	-	41466	41463
Valletta   brushed with bev. edge   spazzolato con bisello 4 lati   brossé avec biseau	1800	41596	41480	41749
Valletta   brushed with bev. edge   spazzolato con bisello 4 lati   brossé avec biseau	1200	41453	41166	41805

EICHE COUNTRY   OAK   ROVERE   CHÊNE BIANCA	MULTIflor.11 NOVOLOC® 5G	PUROTEC	SEDA	TENSEO X-MATT
geschliffen   sanded   levigato   poncé	1800	-	41588	-
geschliffen   sanded   levigato   poncé	1200	-	41469	-
Valletta   brushed with bev. edge   spazzolato con bisello 4 lati   brossé avec biseau	1800	-	41478	-
Valletta   brushed with bev. edge   spazzolato con bisello 4 lati   brossé avec biseau	1200	-	41472	-

EICHE COUNTRY   OAK   ROVERE   CHÊNE PERLA	MULTIflor.11 NOVOLOC® 5G	PUROTEC	SEDA	TENSEO X-MATT
geschliffen   sanded   levigato   poncé	1800	-	41585	-
geschliffen   sanded   levigato   poncé	1200	-	-	-
Valletta   brushed with bev. edge   spazzolato con bisello 4 lati   brossé avec biseau	1800	-	41227	41753
Valletta   brushed with bev. edge   spazzolato con bisello 4 lati   brossé avec biseau	1200	-	41475	41801

EICHE COUNTRY   OAK   ROVERE   CHÊNE NEBLA	MULTIflor.11 NOVOLOC® 5G	PUROTEC	SEDA	TENSEO X-MATT
Valletta   brushed with bev. edge   spazzolato con bisello 4 lati   brossé avec biseau	1800	41598	41594	-
Valletta   brushed with bev. edge   spazzolato con bisello 4 lati   brossé avec biseau	1200	41455	41501	-

EICHE COUNTRY   OAK   ROVERE   CHÊNE AKZENT	MULTIflor.11 NOVOLOC® 5G	PUROTEC	SEDA	TENSEO X-MATT
Valletta   brushed with bev. edge   spazzolato con bisello 4 lati   brossé avec biseau	1800	-	41591	-
Valletta   brushed with bev. edge   spazzolato con bisello 4 lati   brossé avec biseau	1200	-	41498	-

## EICHE COUNTRY NATURA OAK | ROVERE | CHÊNE

MULTIflor.11 NOVOLOC® 5G 1800

MULTIflor.11 NOVOLOC® 5G 1200

Landhausdielen 1-Stab | 1-strip | 1-listello | monolame

### FARBEN | COLOURS | COLORI | COULEURS

NATURALE

BIANCA

PERLA

NEBLA

AKZENT



MULTIflor.11 NOVOLOC® 5G 1200  
EICHE COUNTRY | OAK | ROVERE | CHÊNE | PERLA

# MULTIflor.11 NOVOLOC® 5G | 1800 | 1200

Abmessung | Dimensions | Dimensioni | Dimensions

**MULTIflor.11 1800:** 11 x 140 x 1800 mm | 0.43 in x 5.51 in x 5.91 ft

**MULTIflor.11 1200:** 11 x 140 x 1200 mm | 0.43 in x 5.51 in x 3.94 ft

EICHE GED. NATUR | OAK STEAMED | ROVERE EVAP. | CHÊNE ÉTUVÉ NATURA

Valletta | brushed with bev. edge | spazzolato con bisello 4 lati | brossé avec biseau

Valletta | brushed with bev. edge | spazzolato con bisello 4 lati | brossé avec biseau

**MULTIflor.11  
NOVOLOC® 5G**



PUROTEC



SEDA



TENSEO  
X-MATT

1800

-

43560

-

1200

-

-

-

# EICHE GEDÄMPFT NATUR NATURA OAK STEAMED | ROVERE EVAP. | CHÊNE ÉTUVÉ

**MULTIflor.11 NOVOLOC® 5G 1800**

Landhausdielen 1-Stab | 1-strip | 1-listello | monolame



**MULTIflor.11 NOVOLOC® 5G 1800**

EICHE GED. NATUR | OAK STEAMED | ROVERE EVAP. | CHÊNE ÉTUVÉ | NATURA



# MULTIfloor.11 NOVOLOC® 5G | 1800 | 1200

Abmessung | Dimensions | Dimensioni | Dimensions

**MULTIfloor.11 1800:** 11 x 140 x 1800 mm | 0.43 in x 5.51 in x 5.91 ft

**MULTIfloor.11 1200:** 11 x 140 x 1200 mm | 0.43 in x 5.51 in x 3.94 ft



EICHE GED. COUPAL | OAK STEAMED | ROVERE EVAP. | CHÊNE ÉTUVÉ NATURA

**MULTIfloor.11  
NOVOLOC® 5G**

PUROTEC

SEDA

TENSEO  
X-MATT

Valletta | brushed with bev. edge | spazzolato con bisello 4 lati | brossé avec biseau

1800

-

41432

-

Valletta | brushed with bev. edge | spazzolato con bisello 4 lati | brossé avec biseau

1200

-

41214


-

# EICHE GEDÄMPFT COUPAL NATURA OAK STEAMED | ROVERE EVAP. | CHÊNE ÉTUVÉ

MULTIfloor.11 NOVOLOC® 5G 1800

MULTIfloor.11 NOVOLOC® 5G 1200

Landhausdielen 1-Stab | 1-strip | 1-listello | monolame



MULTIfloor.11 NOVOLOC® 5G 1800

EICHE GED. COUPAL | OAK STEAMED | ROVERE EVAP. | CHÊNE ÉTUVÉ | NATURA

# MULTIflor.11 NOVOLOC® 5G | 1800 | 1200

Abmessung | Dimensions | Dimensoni | Dimensions

**MULTIflor.11 1800:** 11 x 140 x 1800 mm | 0.43 in x 5.51 in x 5.91 ft

**MULTIflor.11 1200:** 11 x 140 x 1200 mm | 0.43 in x 5.51 in x 3.94 ft

NUSS AMI. NATUR | BLACK WALNUT | NOCE AMI. | NOYER D'AMÉRIQUE NATURA | NATURALE

geschliffen | sanded | levigato | poncé

geschliffen | sanded | levigato | poncé



**MULTIflor.11 NOVOLOC® 5G** PUROTEC SEDA TENSEO X-MATT

1800 41685 41682 41688

1200 - 41524 41521

# NUSS AMI. NATUR NATURA BLACK WALNUT | NOCE AMI. | NOYER D'AMÉRIQUE

**MULTIflor.11 NOVOLOC® 5G 1800**

**MULTIflor.11 NOVOLOC® 5G 1200**

Landhausdiele 1-Stab | 1-strip | 1-listello | monolame



**MULTIflor.11 NOVOLOC® 5G 1800**  
NUSS AMI. NATUR | BLACK WALNUT | NOCE AMI. | NOYER D'AMÉRIQUE | NATURA

FARBEN | COLOURS | COLORI | COULEURS

NATURALE

# MULTIflor.11 NOVOLOC® 5G | 1800 | 1200

Abmessung | Dimensions | Dimensioni | Dimensions

**MULTIflor.11 1800:** 11 x 140 x 1800 mm | 0.43 in x 5.51 in x 5.91 ft

**MULTIflor.11 1200:** 11 x 140 x 1200 mm | 0.43 in x 5.51 in x 3.94 ft

EICHE KERNG. NATUR | OAK SMOKED | ROVERE AFFUMICATO | CHÊNE FUMÉ NATURA  
| NATURALE

**MULTIflor.11  
NOVOLOC® 5G**



PUROTEC

SEDA

TENSEO  
X-MATT


geschliffen   sanded   levigato   poncé	1800	41677	41670	-
geschliffen   sanded   levigato   poncé	1200	-	41422	-
Valletta   brushed with bev. edge   spazzolato con bisello 4 lati   brossé avec biseau	1800	-	41674	-
Valletta   brushed with bev. edge   spazzolato con bisello 4 lati   brossé avec biseau	1200	-	41516	-

# EICHE KERNG. NATUR NATURA OAK SMOKED | ROVERE AFFUMICATO | CHÊNE FUMÉ

**MULTIflor.11 NOVOLOC® 5G 1800**

**MULTIflor.11 NOVOLOC® 5G 1200**

Landhausdiele 1-Stab | 1-strip | 1-listello | monolame



FARBEN | COLOURS | COLORI | COULEURS

NATURALE

**MULTIflor.11 NOVOLOC® 5G 1800**

EICHE KERNG. NATUR | OAK SMOKED | ROVERE AFFUMICATO | CHÊNE FUMÉ | NATURA



## PRODUKT-HIGHLIGHTS | PRODUCT HIGHLIGHTS

Fertig **veredelte Oberfläche** | Surface finish TENSEO

Ca. **3,6 mm Deckschichtstärke** aus ausgewähltem Hartholz  
Approx. **3.6 mm wear layer** from selected solid wood

**OSB-Platten in Spezialrezeptur**  
aus mitteleuropäischer Produktion  
Special formulation OSB board from  
Central European production

**5G-Verriegelung**  
5G-interlocking system

**Stirnkanten und Längsprofil**  
hydrophob imprägniert gegen Eindringen von  
Feuchtigkeit und um Knarrgeräusche zu vermeiden  
**Ends** with hydrophobic impregnation,  
prevents humidity and reduces creaking of wood



## HIGHLIGHTS PRODOTTI | PRINCIPALI AVANTAGES DU PRODUIT

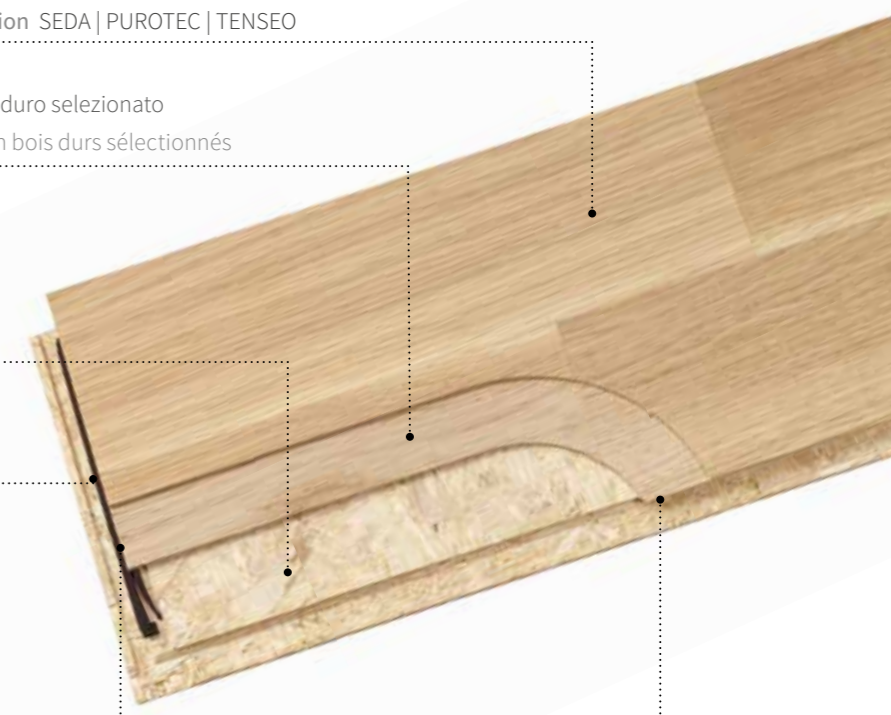
Superficie a vista prefinita pronta all'uso | Surface finition SEDA | PUROTEC | TENSEO

3,6 mm ca. di spessore dello strato superiore in legno duro selezionato  
Couche supérieure d'une épaisseur de 3,6 mm env., en bois durs sélectionnés

Pannelli OSB con formulazione speciale  
di produzione centroeuropea  
Panneaux OSB de formulation spéciale  
produits en Europe centrale

Interblocco 5G | Enclenchement 5G

**Bordi terminali e profilo longitudinale** con  
impregnazione idrofobica contro la penetrazione  
dell'umidità e per prevenire scricchiolii  
**Arête frontale et profil latéral** imprégnés afin  
d'empêcher la pénétration d'humidité et les grincements



## PRODUKTTYPEN | PRODUCT TYPES

**MULTI**flor **NOVOLOC® 5G 1200.OSB 2-Stab** | 2-strip

**Abmessungen** 11 x 140 x 1200 mm  
**Dimensions** 0.43 in x 5.51 in x 3.94 ft

**Verlegung** Vollflächige Verklebung  
**Installation** Glue-down installation

**Verpackung** 12 Dielen/Paket = 2,016 m<sup>2</sup>, 42 Pakete/Palette = 84,672 m<sup>2</sup>  
**Packaging** 12 pieces/pack = 2.016 m<sup>2</sup>, 42 packs/pallet = 84.672 m<sup>2</sup> | 12 pieces/pack = 21.700 sq ft, 42 packs/pallet = 911.402 sq ft

Für Fußbodenheizung geeignet  $R_f=0,078 \text{ m}^2\text{K/W}$  | Suitable for underfloor heating  $R_f=0,078 \text{ m}^2\text{K/W}$



## TIPOLOGIE DI PRODOTTI | TYPES DE PRODUIT


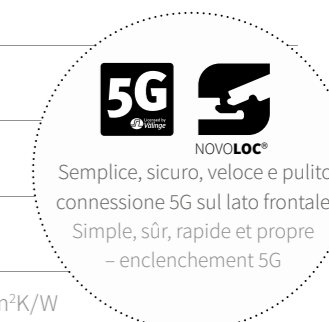
**MULTI**flor **NOVOLOC® 5G 1200.OSB 2 listelli** | 2-frises

**Dimensioni** 11 x 140 x 1200 mm  
**Dimensions**


**Posa** Mediante incollaggio a superficie intera  
**Pose** Collage en plein

**Confezioni** Pacco da 12 listoni pari a 2,016 m<sup>2</sup>, pallet da 42 pacchi pari a 84,672 m<sup>2</sup>  
**Emballage** 12 lames/colis = 2,016 m<sup>2</sup>, 42 colis/palette = 84,672 m<sup>2</sup>

Adatto per riscaldamento a pavimento  $R_f=0,078 \text{ m}^2\text{K/W}$  | Convient pour le chauffage au sol  $R_f=0,078 \text{ m}^2\text{K/W}$



**MULTI**flor **NOVOLOC® 5G 1200.OSB 2-Stab** | 2-strip | 2-listello | 2-frises  
EICHE CLASSIC | OAK | ROVERE | CHÊNE | NATURA



**MULTI**flor **NOVOLOC® 5G 1200.OSB 2-Stab** | 2-strip | 2-listelli | 2-frises  
EICHE CLASSIC | OAK | ROVERE | CHÊNE | NATURA



# MULTIfloor NOVOLOC® 5G | 1200.OSB 2-Stab | 2-strip | 2-listelli | 2-frises

Abmessung | Dimensions | Dimensioni | Dimensions

11 x 140 x 1200 mm | 0.43 in x 5.51 in x 3.94 ft

EICHE CLASSIC | OAK | ROVERE | CHÊNE NATURA

geschliffen | sanded | levigato | poncé



SEDA

-



TENSEO  
CLASSICO

16326



TENSEO  
X-MATT

40777

EICHE COUNTRY | OAK | ROVERE | CHÊNE NATURA

geschliffen | sanded | levigato | poncé

SEDA

-

TENSEO  
CLASSICO

40660

TENSEO  
X-MATT

40676

# EICHE CLASSIC NATURA OAK | ROVERE | CHÊNE

MULTIfloor NOVOLOC® 5G 1200.OSB  
2-Stab | 2-strip | 2-listelli | 2-frises

# EICHE COUNTRY NATURA OAK | ROVERE | CHÊNE

MULTIfloor NOVOLOC® 5G 1200.OSB  
2-Stab | 2-strip | 2-listello | 2-frises



**MULTI**flor.**11** **740 45°**  
NOVOLOC® 5G **500 60°**

MULTIflor.11 NOVOLOC® 5G 740 45°  
EICHE COUNTRY | OAK | ROVERE | CHÊNE | NATURA

## PRODUKT-HIGHLIGHTS | PRODUCT HIGHLIGHTS

Ihr Mehrschicht-Parkettboden mit neuem Aufbau aus Nadelholz für einen noch geringeren CO<sub>2</sub>-Fußabdruck unter Beibehaltung der 3,6 mm starken Nuttschicht. Erleben Sie **MULTIfloor.11 NOVOLOC® 5G** mit unserem gewohnt attraktiven Sortiment, modernster Verbindungstechnologie und ein attraktives Sortiment an Französisch Fischgrät Parkettböden.

Your multilayer parquet flooring with a new softwood structure for an even lower CO<sub>2</sub> footprint complying with a wear depth of 3.6 mm. Experience **MULTIfloor.11 NOVOLOC® 5G** with our familiar and attractive range combined with the very latest bonding technology and an attractive range of chevron flooring solutions.



## PRODUKTTYPEN | PRODUCT TYPES

**MULTIfloor.11 NOVOLOC® 5G 500 60° | 740 45°** | Französisch Fischgrät | Chevron flooring

**Abmessungen** 11 x 140 x 500 mm / 60° | 0.43 in x 5.51 in x 1.64 ft / 60°  
**Dimensions** 11 x 140 x 740 mm / 45° | 0.43 in x 5.51 in x 2.43 ft / 45°

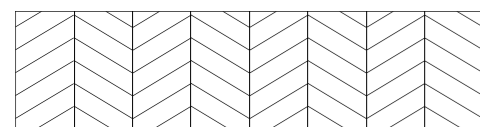
**Verlegung** Vollflächige Verklebung  
**Installation** Glue-down installation

**Verpackung** 500 60°: 12 Stück/Paket = 0,84 m<sup>2</sup>, 84 Pakete/Palette = 70,56 m<sup>2</sup>  
 12 pieces/pack = 0.980 m<sup>2</sup>, 84 packs/pallet = 70.56 m<sup>2</sup>  
 12 pieces/pack = 9.042 sq ft, 84 packs/pallet = 759.501 sq ft  
**Packaging** 740 45°: 12 Stück/Paket = 1,243 m<sup>2</sup>, 42 Pakete/Palette = 52,21 m<sup>2</sup>  
 12 pieces/pack = 1.243 m<sup>2</sup>, 42 packs/pallet = 52.21 m<sup>2</sup>  
 12 pieces/pack = 13.379 sq ft, 42 packs/pallet = 561.983 sq ft

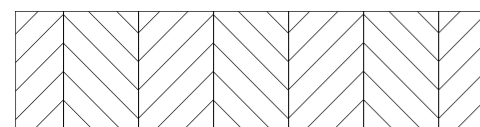
Für Fußbodenheizung geeignet R<sub>f</sub>=0,078 m<sup>2</sup>K/W  
 Suitable for underfloor heating R<sub>f</sub>=0,078 m<sup>2</sup>K/W

## VERLEGEMUSTER INSTALLATION PATTERNS

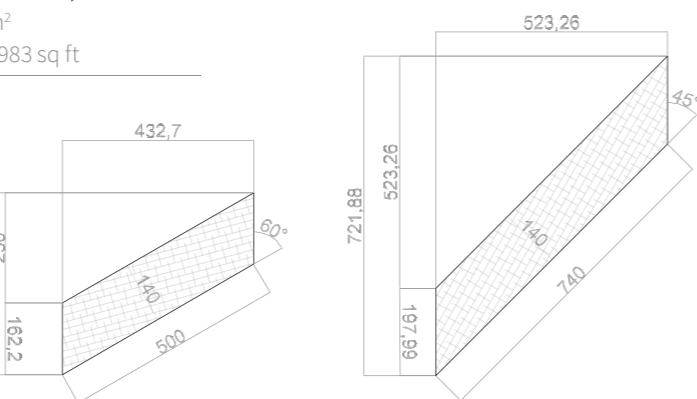
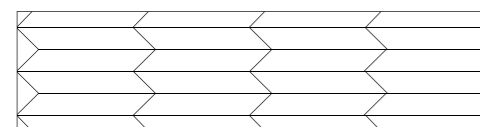
Französisch Fischgrät | Chevron flooring  
**MULTIfloor.11 NOVOLOC® 5G 500 60°**



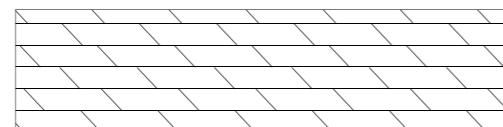
Französisch Fischgrät | Chevron flooring  
**MULTIfloor.11 NOVOLOC® 5G 740 45°**




Fischgrät stehend | Herringbone horizontally installed  
**MULTIfloor.11 NOVOLOC® 5G 500 60°** oder or **740 45°**



Riemenverband\* | Brick Pattern\*  
**MULTIfloor.11 NOVOLOC® 5G 500 60°** oder or **740 45°**



Parallel-Verband\* | Parallel Pattern\*  
**MULTIfloor.11 NOVOLOC® 5G 500 60°** oder or **740 45°**



\*nur A- oder B-Stäbe | \*only A- or B-strips

## HIGHLIGHTS PRODOTTI | PRINCIPAUX AVANTAGES DU PRODUIT

Il parquet multistrato con una nuova struttura in legno di conifera per ridurre ancor più l'impronta di CO<sub>2</sub>, mantenendo uno strato di usura di 3,6 mm. Scoprite **MULTIfloor.11 NOVOLOC® 5G** con una tecnologia di giunzione all'avanguardia e un'attraente gamma di parquet a spina di pesce francese.

Parquet en conifère multi-couches, de structure nouvelle, pour une empreinte carbone plus faible, tout en conservant un parement de 3,6 mm d'épaisseur. Découvrez **MULTIfloor.11 NOVOLOC® 5G** avec sa technologie d'assemblage des plus modernes et un assortiment de parquets en point de Hongrie attrayant.



## TIPOLOGIE DI PRODOTTI | TYPES DE PRODUIT

**MULTIfloor.11 NOVOLOC® 5G 500 60° | 740 45°** | Spina di pesce francese | À bâtons rompus

**Dimensioni** 11 x 140 x 500 mm / 60°  
**Dimensions** 11 x 140 x 740 mm / 45°

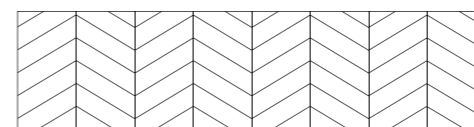
**Posa** Mediante incollaggio a superficie intera  
**Pose** Collage en plein

**Confezioni** 500 60°:  
 Pacco da 12 listoni pari a 0,84 m<sup>2</sup>, pallet da 84 pacchi pari a 70,56 m<sup>2</sup>  
 12 lames/colis = 0,84 m<sup>2</sup>, 84 colis/palette = 70,56 m<sup>2</sup>  
**Emballage** 740 45°:  
 Pacco da 12 listoni pari a 1,243 m<sup>2</sup>, pallet da 42 pacchi pari a 52,21 m<sup>2</sup>  
 12 lames/colis = 1,243 m<sup>2</sup>, 42 colis/palette = 52,21 m<sup>2</sup>

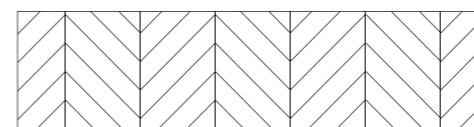
Adatto per riscaldamento a pavimento R<sub>f</sub>=0,078 m<sup>2</sup>K/W  
 Convient pour le chauffage au sol R<sub>f</sub>=0,078 m<sup>2</sup>K/W

## SCHEMI DI POSA SCHÉMA DE POSE

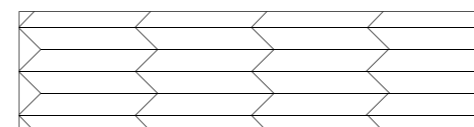
Spina di pesce francese | À bâtons rompus  
**MULTIfloor.11 NOVOLOC® 5G 500 60°**



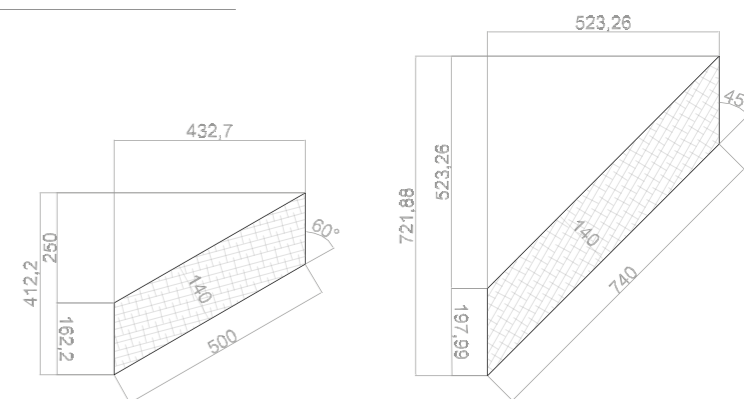
Spina di pesce francese | À bâtons rompus  
**MULTIfloor.11 NOVOLOC® 5G 740 45°**



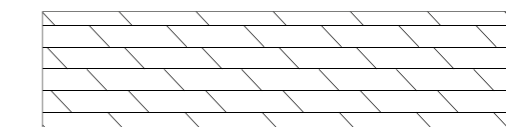
Spina ungherese affiancata | À bâtons rompus debout  
**MULTIfloor.11 NOVOLOC® 5G 500 60°** o ou **740 45°**



\*solamente incastro A oppure B | \*Uniquement des lames A ou B



A correre\* | Pose à l'anglaise\*  
**MULTIfloor.11 NOVOLOC® 5G 500 60°** oder ou **740 45°**



A cassero regolare\* | Pose en parallèle\*  
**MULTIfloor.11 NOVOLOC® 5G 500 60°** o ou **740 45°**



# MULTIfloor.11 NOVOLOC® 5G | 740 45°

Abmessung | Dimensions | Dimensioni | Dimensions

11 x 140 x 740 mm/45° | 0.43 in x 5.51 in x 2.43 ft/45°



PUROTEC



SEDA



TENSEO  
X-MATT


EICHE SELECT | OAK | ROVERE | CHÊNE NATURA

geschliffen | sanded | levigato | poncé

A	-	43572	43566
B	-	43573	43567

EICHE SELECT NATURA  
OAK | ROVERE | CHÊNE

MULTIfloor.11 NOVOLOC® 5G 740 45°



MULTIfloor.11 NOVOLOC® 5G 740 45°  
EICHE SELECT | OAK | ROVERE | CHÊNE | NATURA

# MULTIfloor.11 NOVOLOC® 5G | 740 45°

Abmessung | Dimensions | Dimensioni | Dimensions

11 x 140 x 740 mm/45° | 0.43 in x 5.51 in x 2.43 ft/45°



## EICHE NATUR | OAK | ROVERE | CHÊNE NATURA | NATURALE

	PUROTEC	SEDA	TENSEO X-MATT
geschliffen   sanded   levigato   poncé	A	-	42563
	B	-	42564
Valletta   brushed with bev. edge   spazzolato con bisello 4 lati   brossé avec biseau	A	01518	42539
	B	01519	42540

## EICHE NATUR | OAK | ROVERE | CHÊNE BIANCA


	PUROTEC	SEDA	TENSEO X-MATT
geschliffen   sanded   levigato   poncé	A	-	42581
	B	-	42582
Valletta   brushed with bev. edge   spazzolato con bisello 4 lati   brossé avec biseau	A	-	42551
	B	-	42552

## EICHE NATUR | OAK | ROVERE | CHÊNE PERLA

	PUROTEC	SEDA	TENSEO X-MATT
geschliffen   sanded   levigato   poncé	A	-	42577
	B	-	42578
Valletta   brushed with bev. edge   spazzolato con bisello 4 lati   brossé avec biseau	A	-	42545
	B	-	42546

# EICHE NATUR NATURA OAK | ROVERE | CHÊNE

MULTIfloor.11 NOVOLOC® 5G 740 45°



MULTIfloor.11 NOVOLOC® 5G 740 45°  
EICHE NATUR | OAK | ROVERE | CHÊNE | NATURA

## FARBEN | COLOURS | COLORI | COULEURS

BIANCA

PERLA

# MULTIfloor.11 NOVOLOC® 5G | 500 60°

Abmessung | Dimensions | Dimensioni | Dimensions

11 x 140 x 500 mm/60° | 0.43 in x 5.51 in x 1.64 ft/60°



## EICHE NATUR | OAK | ROVERE | CHÊNE NATURA


	PUROTEC	SEDA	TENSEO X-MATT
geschliffen   sanded   levigato   poncé	A	-	42631
	B	-	42632
Valletta   brushed with bev. edge   spazzolato con bisello 4 lati   brossé avec biseau	A	-	42627
	B	-	42628

## EICHE NATUR | OAK | ROVERE | CHÊNE BIANCA

	PUROTEC	SEDA	TENSEO X-MATT
geschliffen   sanded   levigato   poncé	A	-	42613
	B	-	42614
Valletta   brushed with bev. edge   spazzolato con bisello 4 lati   brossé avec biseau	A	-	42629
	B	-	24630

# EICHE NATUR NATURA OAK | ROVERE | CHÊNE

MULTIfloor.11 NOVOLOC® 5G 500 60°



MULTIfloor.11 NOVOLOC® 5G 500 60°  
EICHE NATUR | OAK | ROVERE | CHÊNE | BIANCA

FARBEN | COLOURS | COLORI | COULEURS

BIANCA

# MULTIflor.11 NOVOLOC® 5G | 740 45°

Abmessung | Dimensions | Dimensioni | Dimensions

11 x 140 x 740 mm/45° | 0.43 in x 5.51 in x 2.43 ft/45°



## EICHE COUNTRY | OAK | ROVERE | CHÊNE NATURA

	PUROTEC	SEDA	TENSEO X-MATT
Valletta   brushed with bev. edge   spazzolato con bisello 4 lati   brossé avec biseau	A	-	42486
	B	-	42487

## EICHE COUNTRY | OAK | ROVERE | CHÊNE BIANCA

	PUROTEC	SEDA	TENSEO X-MATT
Valletta   brushed with bev. edge   spazzolato con bisello 4 lati   brossé avec biseau	A	-	42533
	B	-	42534

## EICHE COUNTRY | OAK | ROVERE | CHÊNE PERLA


	PUROTEC	SEDA	TENSEO X-MATT
Valletta   brushed with bev. edge   spazzolato con bisello 4 lati   brossé avec biseau	A	-	42527
	B	-	42528

# EICHE COUNTRY NATURA OAK | ROVERE | CHÊNE

MULTIflor.11 NOVOLOC® 5G 740 45°



MULTIflor.11 NOVOLOC® 5G 740 45°  
EICHE COUNTRY | OAK | ROVERE | CHÊNE | PERLA



FARBEN | COLOURS | COLORI | COULEURS

BIANCA

PERLA

# MULTIflor.11 NOVOLOC® 5G | 740 45°

Abmessung | Dimensions | Dimensiuni | Dimensions

11 x 140 x 740 mm/45° | 0.43 in x 5.51 in x 2.43 ft/45°



EICHE GED. NATUR | OAK STEAMED | ROVERE EVAP. | CHÊNE ÉTUVÉ NATURA | NATURALE

PUROTEC

SEDA

TENSEO  
X-MATT

geschliffen | sanded | levigato | poncé

A	-	43579	-
B	-	43580	-

Valletta | brushed with bev. edge | spazzolato con bisello 4 lati | brossé avec biseau


A	-	43583	-
B	-	43584	-

## EICHE GEDÄMPFT NATUR NATURA OAK STEAMED | ROVERE EVAP. | CHÊNE ÉTUVÉ

MULTIflor.11 NOVOLOC® 5G 740 45°



MULTIflor.11 NOVOLOC® 5G 740 45°  
EICHE GED. NATUR | OAK STEAMED | ROVERE EVAP. | CHÊNE ÉTUVÉ | NATURA





# MULTIfloor.11 NOVOLOC® 5G | 740 45°

Abmessung | Dimensions | Dimensioni | Dimensions

11 x 140 x 740 mm/45° | 0.43 in x 5.51 in x 2.43 ft/45°

NUSS AMI. NATUR | BLACK WALNUT | NOCE AMI. | NOYER D'AMÉRIQUE NATURA

geschliffen | sanded | levigato | poncé



PUROTEC



SEDA



TENSEO  
X-MATT

A	-	42569	42585
B	-	42570	42586

NUSS AMI. NATUR NATURA  
BLACK WALNUT | NOCE AMI. | NOYER D'AMÉRIQUE

MULTIfloor.11 NOVOLOC® 5G 740 45°



MULTIfloor.11 NOVOLOC® 5G 740 45°  
NUSS AMI. NATUR | BLACK WALNUT | NOCE AMI. | NOYER D'AMÉRIQUE | NATURA

# MULTIflor.11 NOVOLOC® 5G | 500 60°

Abmessung | Dimensions | Dimensoni | Dimensions

11 x 140 x 500 mm/60° | 0.43 in x 5.51 in x 1.64 ft/60°



NUSS AMI. NATUR | BLACK WALNUT | NOCE AMI. | NOYER D'AMÉRIQUE NATURA

PUROTEC

SEDA

TENSEO  
X-MATT

geschliffen | sanded | levigato | poncé

A - 42633 42617

B - 42634 42618

# NUSS AMI. NATUR NATURA BLACK WALNUT | NOCE AMI. | NOYER D'AMÉRIQUE

MULTIflor.11 NOVOLOC® 5G 500 60°



MULTIflor.11 NOVOLOC® 5G 500 60°  
NUSS AMI. NATUR | BLACK WALNUT | NOCE AMI. | NOYER D'AMÉRIQUE | NATURA

# MULTIfloor.11 NOVOLOC® 5G | 740 45°

Abmessung | Dimensions | Dimensioni | Dimensions

11 x 140 x 740 mm/45° | 0.43 in x 5.51 in x 2.43 ft/45°



PUROTEC



SEDA



TENSEO  
X-MATT

EICHE KERNG. NATUR | OAK SMOKED | ROVERE AFFUMICATO | CHÊNE FUMÉ NATURA


geschliffen | sanded | levigato | poncé

A	-	42557	-
B	-	42558	-
A	-	42521	-
B	-	42522	-

Valletta | brushed with bev. edge | spazzolato con bisello 4 lati | brossé avec biseau

**EICHE KERNG. NATUR NATURA**  
**OAK SMOKED | ROVERE AFFUMICATO | CHÊNE FUMÉ**

MULTIfloor.11 NOVOLOC® 5G 740 45°



MULTIfloor.11 NOVOLOC® 5G 740 45°  
EICHE KERNG. NATUR | OAK SMOKED | ROVERE AFFUMICATO | CHÊNE FUMÉ | NATURA

# MULTIflor.11 NOVOLOC® 5G | 500 60°

Abmessung | Dimensions | Dimensioni | Dimensions

11 x 140 x 500 mm/60° | 0.43 in x 5.51 in x 1.64 ft/60°



EICHE KERNG. NATUR | OAK SMOKED | ROVERE AFFUMICATO | CHÊNE FUMÉ NATURA

PUROTEC

SEDA

TENSEO  
X-MATT

geschliffen | sanded | levigato | poncé

A	-	42635	-
B	-	42636	-

Valletta | brushed with bev. edge | spazzolato con bisello 4 lati | brossé avec biseau

A	-	42637	-
B	-	42638	-

**EICHE KERNG. NATUR NATURA**  
**OAK SMOKED | ROVERE AFFUMICATO | CHÊNE FUMÉ**

MULTIflor.11 NOVOLOC® 5G 500 60°



MULTIflor.11 NOVOLOC® 5G 500 60°  
EICHE KERNG. NATUR | OAK SMOKED | ROVERE AFFUMICATO | CHÊNE FUMÉ | NATURA



# MULTIflor.11 700

## NUT+FEDER

TONGUE+GROOVE

MASCHINO+FEMMINA

RAINURE+LANGUETTE

## PRODUKTTYPEN | PRODUCT TYPES

### MULTIflor.11 700 NUT+FEDER | 1-Stab | TONGUE+GROOVE | 1-strip

**Abmessungen** 11 x 140 x 700 mm  
**Dimensions** 0.43 in x 5.51 in x 2.3 ft

**Verlegung** Vollflächige Verklebung  
**Installation** Glue-down installation

**Verpackung** 12 Dielen/Paket = 1,176 m<sup>2</sup>, 84 Pakete/Palette = 98,78 m<sup>2</sup> | Rechte und linke Stäbe getrennt verpackt  
**Packaging** 12 pieces/pack = 1.176 m<sup>2</sup>, 84 packs/pallet = 98.78 m<sup>2</sup> | Right and left strips packed separately  
 12 pieces/pack = 12.658 sq ft, 84 packs/pallet = 1063.259 sq ft

Für Fußbodenheizung geeignet R<sub>f</sub>=0,078 m<sup>2</sup>K/W | Suitable for underfloor heating R<sub>f</sub>=0.078 m<sup>2</sup>K/W



## RANDFRIES | EDGING FRIEZES

### MULTIflor.11 NOVOLOC® 5G 2200 | Landhausdielen 1-Stab | 1-strip

**Abmessungen** 11 x 182 x 2200 mm  
**Dimensions** 0.43 in x 7.17 in x 7.22 ft

**Verlegung** Vollflächige Verklebung  
**Installation** Glue-down installation

**Verpackung** 6 Dielen/Paket = 2,402 m<sup>2</sup>, 50 Pakete/Palette = 120,100 m<sup>2</sup>  
**Packaging** 6 pieces/pack = 2.402 m<sup>2</sup>, 50 packs/pallet = 120.100 m<sup>2</sup> | 6 pieces/pack = 25.866 sq ft, 50 packs/pallet = 1293.284 sq ft


Für Fußbodenheizung geeignet R<sub>f</sub>=0,078 m<sup>2</sup>K/W | Suitable for underfloor heating R<sub>f</sub>=0.078 m<sup>2</sup>K/W



## VERLEGEMUSTER | INSTALLATION PATTERNS

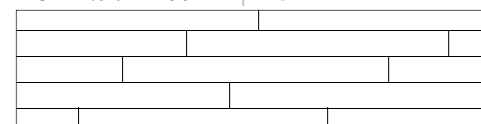
Fischgrät | Herringbone

MULTIflor.11 700 N+F | T+G




Naturriemen | Irregular pattern

MULTIflor.11 700 N+F | T+G



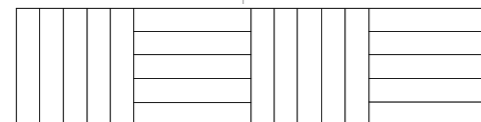
Riemenverband | Brick pattern

MULTIflor.11 700 N+F | T+G




Würfel | Cube

MULTIflor.11 700 N+F | T+G



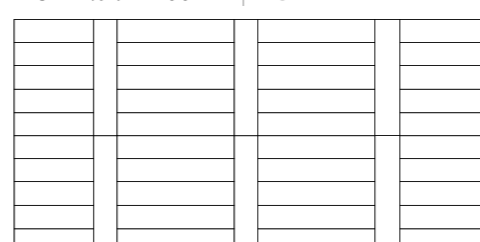
Parallel-Verband | Parallel pattern

MULTIflor.11 700 N+F | T+G



Leiter-Verband | Ladder pattern

MULTIflor.11 700 N+F | T+G



## PRODUKT-HIGHLIGHTS | PRODUCT HIGHLIGHTS

Mit **MULTIflor.11 700** Nut+Feder lassen sich Wohnräume jetzt noch vielfältiger gestalten: Das Mehrschichtparkett überzeugt sowohl durch klassische, zeitlose Musterverlegungen und Individualität als auch durch perfekte technische Voraussetzungen in Form einer geringen Aufbauhöhe und der optimalen Eignung für Fußbodenheizung.

With **MULTIflor.11 700** Tongue and Groove you can now give an even more individual touch to your living space: The multilayer parquet does not only impress with its classic and timeless installation patterns and its individuality, but also with its low construction height and its perfect suitability for underfloor heating.

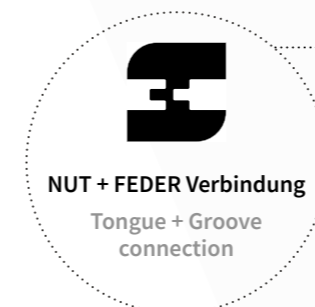
Fertig veredelte Oberfläche | Surface finish PUROTEC, SEDA oder or TENSEO

Deckschichtstärke ca. 3,6 mm aus ausgewähltem Hartholz

Wear layer of approx. 3.6 mm from selected solid wood

Stäbchenmittellage aus eur. Nadelholz mit vorwiegend stehenden Jahresringen

Core layer of quarter sawn European conifer wood



**NUT + FEDER Verbindung**  
 Tongue + Groove connection

2 mm Gegenzugfurnier aus Fichte, geschliffen  
 2 mm spruce bottom veneer sanded

Stirnkanten und Längsprofil hydrophob imprägniert gegen Eindringen von Feuchtigkeit und um Knarrgeräusche zu vermeiden  
 Ends with hydrophobic impregnation, prevents humidity and reduces creaking of wood

- + **Vollflächige Verklebung**  
Glue down installation
- + **Neue Dimension bzw. Verlegemuster**, wie großformatiges Fischgrät und Würfel  
New dimension and installation patterns such as large-size herringbone and cube
- + **Für Fussbodenheizung geeignet**, Wärmedurchlasswiderstand 0,078 m<sup>2</sup> K/W  
Suited for underfloor heating, thermal insulation resistance 0.078m<sup>2</sup> K/W
- + **Gesamtstärke 11 mm**: Geringe Aufbauhöhe für den optimalen Anschluss an andere Bodenbeläge  
Total thickness 11 mm: Low installation height for an excellent junction to other floor types

Alle „ca.“ - Angaben definieren sich als Toleranz von ± 10%. Values prefixed by „approx.“ signify a tolerance of ± 10%.



## TIPOLOGIE DI PRODOTTI | TYPES DE PRODUIT

**MULTI**flor.**11 700** MASCHIO+FEMMINA | Plancia unica | RAINURE + LANGUETTE | Monolame

Dimensioni Dimensions	11 x 140 x 700 mm
Posa Pose	Mediante incollaggio a superficie intera Collage en plein
Confezioni Emballage	Pacco da 12 listoni pari a 1,176 m <sup>2</sup> , pallet da 84 pacchi pari a 98,78 m <sup>2</sup>   Listelli sinistra e destra extra 12 lames/colis = 1,176 m <sup>2</sup> , 84 colis/palette = 98,78 m <sup>2</sup>   Lattes gauche et droite mélangées dans l'emballage

Adatto per riscaldamento a pavimento R<sub>f</sub>=0,058 m<sup>2</sup>K/W | Convient pour le chauffage au sol R<sub>f</sub>=0,078 m<sup>2</sup>K/W



## CORNICI DECORATIVE | EDGING FRIEZES

**MULTI**flor.**11 NOVOLOC® 5G 2200** | Plancia unica | Grande lame

Dimensioni Dimensions	11 x 182 x 2200 mm
Posa Pose	Mediante incollaggio a superficie intera Collage en plein
Confezioni Emballage	Pacco da 6 listoni pari a 2,402 m <sup>2</sup> , pallet da 50 pacchi pari a 120,10 m <sup>2</sup> 6 lames/colis = 2,402 m <sup>2</sup> , 50 colis/palette = 120,10 m <sup>2</sup>

Adatto per riscaldamento a pavimento R<sub>f</sub>=0,078 m<sup>2</sup>K/W | Convient pour le chauffage au sol R<sub>f</sub>=0,078 m<sup>2</sup>K/W



## SCHEMI DI INSTALLAZIONE | SCHÉMA DE POSE

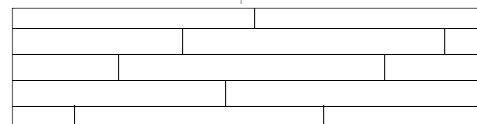
Spina di pesce | À bâtons rompus

**MULTI**flor.**11 700** M+F | R+L




Schema irregolare | Courroies naturelles

**MULTI**flor.**11 700** M+F | R+L



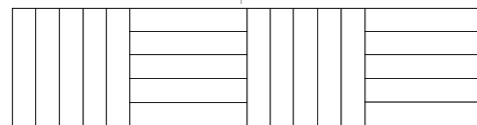
Cassero regolare | Pose à l'anglaise

**MULTI**flor.**11 700** M+F | R+L



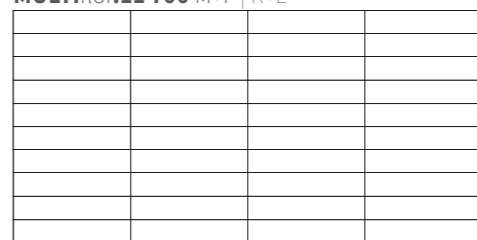
Listelli formanti quadri | À damier

**MULTI**flor.**11 700** M+F | R+L



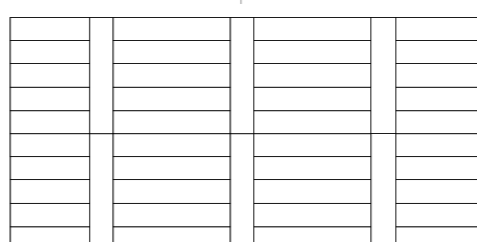
A cassero regolare | Pose en parallèle

**MULTI**flor.**11 700** M+F | R+L



Lega di scale | Pose en échelle

**MULTI**flor.**11 700** M+F | R+L



## HIGHLIGHTS PRODOTTI | PRINCIPAUX AVANTAGES DU PRODUIT


Con **MULTI**flor.**11 700** maschio+femmina le possibilità di progettazione degli spazi abitativi sono ancora più ampie: il parquet multistrato convince con pose di motivi classici e intramontabili e con la sua individualità, ma anche grazie alle perfette caratteristiche tecniche, come lo spessore ridotto e l'idoneità ottimale per il riscaldamento a pavimento.

**MULTI**flor.**11 700** rainure et languette, permettent des variétés de conception d'intérieur plus grandes encore : ce parquet multi-couches convainc tant par ses décors et schémas de pose individuels classiques et intemporels que par ses atouts techniques idéals, qui se traduisent par une faible hauteur de structure, le rendant parfaitement adapté aux solutions de chauffage au sol.

Superficie a vista prefinita pronta all'uso | Surface finition PUROTEC, SEDA o ou TENSEO

Strato superiore realizzato in massello selezionato, spessore 3,6 mm circa  
Épaisseur de la couche de revêtement en bois massif sélectionné: env. 3,6 mm

Strato intermedio in legno di conifera eur. con anelli di accrescimento prevalentemente dritti | âme centrale en conifères européens, à cernes pour la plus grande part perpendiculaires



maschio + femmina  
connessione  
rainure + languette  
connexion

2 mm di impiallacciatura di abete rosso, levigata  
plaquage de fond de 2 mm en épicéa poncé

Impregnazione idrofobica dei bordi terminali e del profilo  
longitudinale contro la penetrazione dell'umidità e per evitare scricchiolii

Arêtes frontales et profil latéral imprégnés afin d'empêcher la pénétration d'humidité et les grincements

- + **Mediante incollaggio a superficie intera**  
Collage en plein
- + **Nuove dimensioni e schemi di posa** di grande formato, come spine di pesce, parquet a mosaico o a listelli formanti quadri  
Nouvelles dimensions ou motifs de pose: grand format du bâtons rompus et damier
- + **Ideale per riscaldamento a pavimento**, resistenza alla conduzione del calore 0,078 m<sup>2</sup> K/W  
Ideal pour le chauffage au sol, Résistance thermique: 0,078 m<sup>2</sup> K/W
- + **Spessore totale 11 mm**, altezza estremamente ridotta per un raccordo ottimale ad altri pavimenti  
Épaisseur totale: 11 mm: Faible hauteur de montage pour un raccordement optimal à d'autres revêtements de sol

Tutte le indicazioni indicate come "circa" si intendono con tolleranza di ± 10%.  
Toutes les spécifications „approximatives“ sont définies comme une tolérance de ± 10 %.



LEITER-VERBAND | LADDER PATTERN  
LEGA DI SCALE | POSE EN ÉCHELLE



FISCHGRÄT | HERRINGBONE  
SPINA DI PESCE | À BÂTONS ROMPUS



LEITER-VERBAND | LADDER PATTERN  
LEGA DI SCALE | POSE EN ÉCHELLE



FISCHGRÄT | HERRINGBONE  
SPINA DI PESCE | À BÂTONS ROMPUS



WÜRFEL | CUBE  
LISTELLI FORMANTI QUADRI | À DAMIER



PARALLEL-VERBAND | PARALLEL PATTERN  
LA CASSERO REGOLARE | POSE EN PARALLÈLE



WÜRFEL | CUBE  
LISTELLI FORMANTI QUADRI | À DAMIER



PARALLEL-VERBAND | PARALLEL PATTERN  
LA CASSERO REGOLARE | POSE EN PARALLÈLE



# MULTIfloor.11 700 | NUT + FEDER | TONGUE + GROOVE | MASCHINO + FEMMINA | RAINURE + LANGUETTE

Abmessung | Dimensions | Dimensioni | Dimensions

11 x 140 x 700 mm | 0.43 in x 5.51 in x 2.3 ft



PUROTEC



SEDA



TENSEO  
X-MATT

EICHE SELECT | OAK | ROVERE | CHÊNE NATURA


geschliffen | sanded | levigato | poncé

L	-	43596	43590
R	-	43597	43591

L = Linker Stab | Left strip | Listello sinistro | Lame de gauche  
R = Rechter Stab | Right strip | Listello destro | Lame de droite

# EICHE SELECT NATURA OAK | ROVERE | CHÊNE

MULTIfloor.11 700  
NUT + FEDER | TONGUE + GROOVE | MASCHINO + FEMMINA | RAINURE + LANGUETTE



FISCHGRÄT | HERRINGBONE | SPINA DI PESCE | À BÂTONS ROMPUS

# MULTIfloor.11 700 | NUT + FEDER | TONGUE + GROOVE | MASCHINO + FEMMINA | RAINURE + LANGUETTE

Abmessung | Dimensions | Dimensioni | Dimensions

11 x 140 x 700 mm | 0.43 in x 5.51 in x 2.3 ft



## EICHE NATUR | OAK | ROVERE | CHÊNE NATURA | NATURALE

	PUROTEC	SEDA	TENSEO X-MATT
geschliffen   sanded   levigato   poncé	L 42687	42693	42689
	R 42688	42694	42690
Valletta   brushed with bev. edge   spazzolato con bisello 4 lati   brossé avec biseau	L -	42673	42691
	R -	42674	42692

## EICHE NATUR | OAK | ROVERE | CHÊNE BIANCA

	PUROTEC	SEDA	TENSEO X-MATT
Valletta   brushed with bev. edge   spazzolato con bisello 4 lati   brossé avec biseau	L -	42671	-
	R -	42672	-

## EICHE NATUR | OAK | ROVERE | CHÊNE PERLA

	PUROTEC	SEDA	TENSEO X-MATT
Valletta   brushed with bev. edge   spazzolato con bisello 4 lati   brossé avec biseau	L -	42902	-
	R -	42903	-

## EICHE NATUR | OAK | ROVERE | CHÊNE NEBLA

	PUROTEC	SEDA	TENSEO X-MATT
Valletta   brushed with bev. edge   spazzolato con bisello 4 lati   brossé avec biseau	L -	42725	-
	R -	42727	-

## EICHE NATUR | OAK | ROVERE | CHÊNE AKZENT

	PUROTEC	SEDA	TENSEO X-MATT
Valletta   brushed with bev. edge   spazzolato con bisello 4 lati   brossé avec biseau	L -	42667	-
	R -	42668	-

L = Linker Stab | Left strip | Listello sinistro | Lame de gauche  
R = Rechter Stab | Right strip | Listello destro | Lame de droite

# EICHE NATUR NATURA OAK | ROVERE | CHÊNE

MULTIfloor.11 700

NUT + FEDER | TONGUE + GROOVE | MASCHINO + FEMMINA | RAINURE + LANGUETTE

FARBEN | COLOURS | COLORI | COULEURS

NATURALE

BIANCA

PERLA

NEBLA

AKZENT



FISCHGRÄT | HERRINGBONE | SPINA DI PESCE | À BÂTONS ROMPUS

# MULTIflor.11 700 | NUT + FEDER | TONGUE + GROOVE | MASCHINO + FEMMINA | RAINURE + LANGUETTE

Abmessung | Dimensions | Dimensioni | Dimensions

11 x 140 x 700 mm | 0.43 in x 5.51 in x 2.3 ft



PUROTEC



SEDA



TENSEO  
X-MATT

EICHE ASTIG | OAK KNOTTY | ROVERE NODATO | CHÊNE NOUEUX NATURA

Valletta | brushed with bev. edge | spazzolato con bisello 4 lati | brossé avec biseau

L	-	42679	42697
R	-	42680	42698

L = Linker Stab | Left strip | Listello sinistro | Lame de gauche  
R = Rechter Stab | Right strip | Listello destro | Lame de droite

# EICHE ASTIG NATURA OAK KNOTTY | ROVERE NODATO | CHÊNE NOUEUX


MULTIflor.11 700  
NUT + FEDER | TONGUE + GROOVE | MASCHINO + FEMMINA | RAINURE + LANGUETTE



WÜRFEL | CUBE | LISTELLI FORMANTI QUADRI | À DAMIER



FISCHGRÄT | HERRINGBONE | SPINA DI PESCE | À BÂTONS ROMPUS



**MULTI**flor.11 700 | NUT + FEDER | TONGUE + GROOVE | MASCHINO + FEMMINA | RAINURE + LANGUETTE

Abmessung | Dimensions | Dimensioni | Dimensions

11 x 140 x 700 mm | 0.43 in x 5.51 in x 2.3 ft



PUROTEC



SEDA



TENSEO  
X-MATT

EICHE COUNTRY | OAK | ROVERE | CHÊNE NATURA

Valletta | brushed with bev. edge | spazzolato con bisello 4 lati | brossé avec biseau

L	-	42715	42713
R	-	42716	42714


L = Linker Stab | Left strip | Listello sinistro | Lame de gauche  
R = Rechter Stab | Right strip | Listello destro | Lame de droite

**EICHE COUNTRY NATURA**  
OAK | ROVERE | CHÊNE

MULTIflor.11 700  
NUT + FEDER | TONGUE + GROOVE | MASCHINO + FEMMINA | RAINURE + LANGUETTE



WÜRFEL | CUBE | LISTELLI FORMANTI QUADRI | À DAMIER



FISCHGRÄT | HERRINGBONE | SPINA DI PESCE | À BÂTONS ROMPUS



**MULTIfloor.11 700** | NUT + FEDER | TONGUE + GROOVE | MASCHINO + FEMMINA | RAINURE + LANGUETTE

Abmessung | Dimensions | Dimensioni | Dimensions

11 x 140 x 700 mm | 0.43 in x 5.51 in x 2.3 ft



NUSS AMI. NATUR | BLACK WALNUT | NOCE AMI. | NOYER D'AMÉRIQUE NATURA | NATURALE

PUROTEC

SEDA

TENSEO  
X-MATT

geschliffen | sanded | levigato | poncé

L

42709

42707

-

R

42710

42708

-

L = Linker Stab | Left strip | Listello sinistro | Lame de gauche  
R = Rechter Stab | Right strip | Listello destro | Lame de droite



WÜRFEL | CUBE | LISTELLI FORMANTI QUADRI | À DAMIER



FISCHGRÄT | HERRINGBONE | SPINA DI PESCE | À BÂTONS ROMPUS

**NUSS AMI. NATUR NATURA**  
**BLACK WALNUT | NOCE AMI. | NOYER D'AMÉRIQUE**

MULTIfloor.11 700  
NUT + FEDER | TONGUE + GROOVE | MASCHINO + FEMMINA | RAINURE + LANGUETTE

FARBEN | COLOURS | COLORI | COULEURS

NATURALE

**MULTI**flor.11 700 | NUT + FEDER | TONGUE + GROOVE | MASCHINO + FEMMINA | RAINURE + LANGUETTE

Abmessung | Dimensions | Dimensioni | Dimensions

11 x 140 x 700 mm | 0.43 in x 5.51 in x 2.3 ft



PUROTEC



SEDA



TENSEO  
X-MATT

EICHE KERNG. NATUR | OAK SMOKED | ROVERE AFFUMICATO | CHÊNE FUMÉ NATURA |  
NATURALE

geschliffen | sanded | levigato | poncé

L	42699	42703	-
R	42700	42704	-

L = Linker Stab | Left strip | Listello sinistro | Lame de gauche  
R = Rechter Stab | Right strip | Listello destro | Lame de droite

**EICHE KERNG. NATUR NATURA**  
**OAK SMOKED | ROVERE AFFUMICATO | CHÊNE FUMÉ**

MULTIflor.11 700  
NUT + FEDER | TONGUE + GROOVE | MASCHINO + FEMMINA | RAINURE + LANGUETTE



FISCHGRÄT | HERRINGBONE | SPINA DI PESCE | À BÂTONS ROMPUS

FARBEN | COLOURS | COLORI | COULEURS

NATURALE



**BILAflor®**

WENIGER IST  
MEHR FLO\_R.

LESS IS MORE FLO \_ R.

MENO È MEGLIO FLO \_ R.

MOINS, C'EST PLUS DE FLO \_ R

## PRODUKTTYPEN PRODUCT TYPES

### BILAFloor® 490 | 1-Stab | 1-strip

<b>Abmessungen</b> Dimensions	11 x 90 x 490 mm   0.43 in x 3.54 in x 1.61 ft
<b>Verlegung</b> Installation	Vollflächige Verklebung Glue-down installation
<b>Verpackung</b> Packaging	48 Stk./Paket = 2,116 m <sup>2</sup> , 42 Pakete/Pal. = 88,90 m <sup>2</sup> 48 pieces/pack = 2.116 m <sup>2</sup> , 42 packs/pallet = 88.90 m <sup>2</sup> 48 pieces/pack = 22.776 sq ft, 42 packs/pallet = 956.911 sq ft

Für Fußbodenheizung geeignet  $R_T=0,078 \text{ m}^2\text{K/W}$   
Suitable for underfloor heating  $R_T=0.078 \text{ m}^2\text{K/W}$



### BILAFloor® 500 | 1-Stab | 1-strip

<b>Abmessungen</b> Dimensions	11 x 70 x 500 mm   0.43 in x 2.73 in x 1.64 ft
<b>Verlegung</b> Installation	Vollflächige Verklebung Glue-down installation
<b>Verpackung</b> Packaging	48 Stk./Paket = 1,680 m <sup>2</sup> , 49 Pakete/Pal. = 82,320 m <sup>2</sup> 48 pieces/pack = 1.680 m <sup>2</sup> , 49 packs/pallet = 83.320 m <sup>2</sup> 48 pieces/pack = 18.083 sq ft, 49 packs/pallet = 886.085 sq ft

Für Fußbodenheizung geeignet  $R_T=0,078 \text{ m}^2\text{K/W}$   
Suitable for underfloor heating  $R_T=0.078 \text{ m}^2\text{K/W}$



### BILAFloor® 1000 | 1-Stab | 1-strip

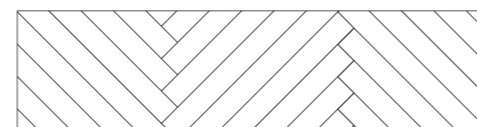
<b>Abmessungen</b> Dimensions	11 x 90 x 1000 mm   0.43 in x 3.54 in x 3.28 ft
<b>Verlegung</b> Installation	Vollflächige Verklebung Glue-down installation
<b>Verpackung</b> Packaging	24 Stück/Paket = 2,160 m <sup>2</sup> , 42 Pakete/Palette = 90,720 m <sup>2</sup> 24 pieces/pack = 2.160 m <sup>2</sup> , 42 packs/pallet = 90.720 m <sup>2</sup> 24 pieces/pack = 23.25 sq ft, 42 packs/pallet = 976.502 sq ft

Für Fußbodenheizung geeignet  $R_T=0,078 \text{ m}^2\text{K/W}$   
Suitable for underfloor heating  $R_T=0.078 \text{ m}^2\text{K/W}$

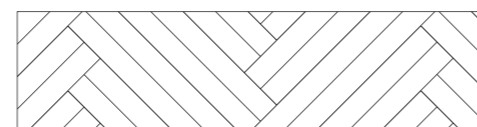


## VERLEGEMUSTER INSTALLATION PATTERNS

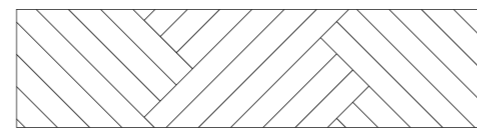
### Fischgrät\* | Herringbone\* BILAFloor® 490 / 500 / 1000



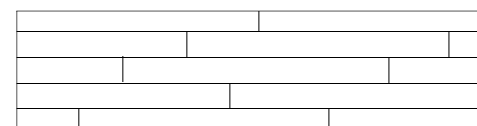
### Doppel-Fischgrät\* | Double Herringbone\* BILAFloor® 490 / 500 / 1000




### Dreifach - Zopf\* | Triple Herringbone\* BILAFloor® 490 / 500 / 1000



### Naturriemen | Für alle BILAFloor® Produkte. Irregular Pattern | For all BILAFloor® products.



### Riemenverband | Für alle BILAFloor® Produkte. Brick Pattern | For all BILAFloor® products.



Alle Produkte sind miteinander kombinierbar.  
All products can be combined with one another.  
\* = BILAFloor® 1000 auf Anfrage / on request

## PRODUKT-HIGHLIGHTS | PRODUCT HIGHLIGHTS

Das hochwertige 2-Schicht Parkett **BILAFloor®** vereint die Vorteile eines Klebeparketts mit jenen eines Fertigparketts und verfügt über eine Trägerschicht aus Fichten-Riften, während Sperrholz-Einleimer an den Stirnseiten für eine stabile Verbindungsstruktur sorgen.


The high-quality 2-layer parquet **BILAFloor®** combines all advantages of glue-down parquet with those of engineered parquet. The bottom layer made of rift-grained spruce and plywood bands on the front edges ensure a stable connection construction.

### Fertig veredelte Oberfläche | Surface finish SEDA oder or TENSEO

Ca. 3,6 mm Deckschichtstärke aus ausgewähltem Hartholz  
Approx. 3.6 mm wear layer from selected solid wood

Trägermaterial aus Fichte mit vorwiegend stehenden Jahresringen,  
Einschnitte in regelmäßigen Abständen | Base layer of  
quarter-sawn spruce, incisions at regular intervals

Sperrholzeinleimer stirnseitig (wasserfest)  
Plywood inserts at both ends (water-resistant)



Rückseitige Einschnitte zur Kleberaufnahme  
Incisions at the back side for the glue absorption

- + **Vollflächige Verklebung**  
Glue down installation
- + **Hochwertige Verlegung** durch Verkleben auf Estrich und fußbodentauglichen Holzwerkstoffplatten  
High-quality glue down installation on screed and on wooden composite subfloor
- + **Optimal für die Verlegung auf Fußbodenheizung**, Wärmedurchlasswiderstand:  $R_T = 0,078 \text{ m}^2\text{K/W}$   
Ideally suited for underfloor heating, thermal insulation resistance:  $R_T = 0.078 \text{ m}^2\text{K/W}$
- + **Ausbleiben von Abrissfugen** durch Versiegelung der einzelnen Riemen  
A finished surface refinement avoids pulling down joints

Alle „ca.“ - Angaben definieren sich als Toleranz von  $\pm 10\%$ . Values prefixed by „approx.“ signify a tolerance of  $\pm 10\%$ .



## TIPOLOGIE DI PRODOTTI TYPES DE PRODUIT

### BILAflor® 490 | 1-listello | Monolame

Dimensioni Dimensions	11 x 90 x 490 mm
Posa Pose	Mediante incollaggio a superficie intera Collage en plein
Confezioni Emballage	Pacco da 48 listoni pari a 2,116 m <sup>2</sup> pallet da 42 pacchi pari a 88,90 m <sup>2</sup> 48 lames/colis = 2,116 m <sup>2</sup> , 42 colis/palette = 88,90 m <sup>2</sup>

Adatto per riscaldamento a pavimento  $R_T=0,078 \text{ m}^2\text{K/W}$   
Convient pour le chauffage au sol  $R_T=0,078 \text{ m}^2\text{K/W}$



### BILAflor® 500 | 1-listello | Monolame

Dimensioni Dimensions	11 x 70 x 500 mm
Posa Pose	Mediante incollaggio a superficie intera Collage en plein
Confezioni Emballage	Pacco da 48 listoni pari a 1,680 m <sup>2</sup> pallet da 49 pacchi pari a 82,320 m <sup>2</sup> 48 lames/colis = 1,680 m <sup>2</sup> , 49 colis/palette = 82,320 m <sup>2</sup>

Adatto per riscaldamento a pavimento  $R_T=0,078 \text{ m}^2\text{K/W}$   
Convient pour le chauffage au sol  $R_T=0,078 \text{ m}^2\text{K/W}$



### BILAflor® 1000 | 1-listello | Monolame

Dimensioni Dimensions	11 x 90 x 1000 mm
Posa Pose	Mediante incollaggio a superficie intera Collage en plein
Confezioni Emballage	Pacco da 24 listoni pari a 2,160 m <sup>2</sup> pallet da 42 pacchi pari a 90,720 m <sup>2</sup> 24 lames/colis = 2,160 m <sup>2</sup> , 42 colis/palette = 90,720 m <sup>2</sup>

Adatto per riscaldamento a pavimento  $R_T=0,078 \text{ m}^2\text{K/W}$   
Convient pour le chauffage au sol  $R_T=0,078 \text{ m}^2\text{K/W}$



## SCHEMI DI POSA SCHÉMA DE POSE

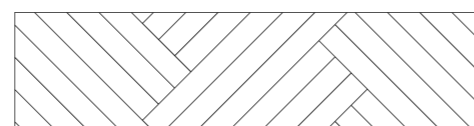
Spina di pesce\* | À bâtons rompus\*  
**BILAflor® 490 / 500 / 1000**



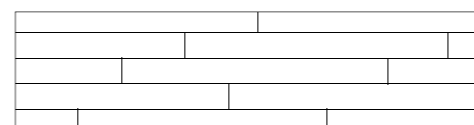
Doppia spina di pesce\*  
Parquet à doubles bâtons rompus\*  
**BILAflor® 490 / 500 / 1000**



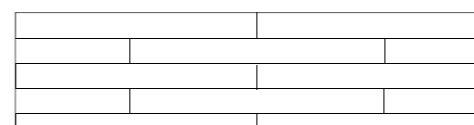
Tripla spina di pesce\* | Triple tresse\*  
**BILAflor® 490 / 500 / 1000**



Schema irregolare | Per tutti i prod. **BILAflor®**.  
Courroies naturelles | Pour tous les produits **BILAflor®**.



Cassero regolare | Per tutti i prod. **BILAflor®**.  
Pose à l'anglaise | Pour tous les produits **BILAflor®**.



È possibile combinare liberamente tutti i prodotti.  
Tous les produits peuvent être combinés ensemble.

\* = **BILAflor® 1000** su richiesta / sur demande

## HIGHLIGHTS PRODOTTI | PRINCIPAUX AVANTAGES DU PRODUIT

Il pregiato parquet a 2 strati **BILAflor®** riunisce i vantaggi di un parquet incollato e di un parquet prefinito e dispone di uno strato portante in abete rigatino, mentre gli inserti in compensato incollati sul taglio di testa assicurano una robusta struttura di raccordo.

Le parquet **BILAflor®** à 2 couches de haute qualité combine les avantages d'un parquet collé avec ceux d'un parquet fini et comporte une couche porteuse en 'rifts' d'épicéa, tandis que des colles de contreplaqué sur les faces avant garantissent une structure de liaison solide.

Superficie a vista prefinita pronta all'uso | Surface finition SEDA o ou TENSEO

Strato superiore realizzato in massello selezionato, spessore 3,6 mm circa

Couche d'usure: env. 3,6 mm

Supporto in legno di abete rosso, con gli anelli di accrescimento disposti in verticale e con intagli a distanza regolare | Matériau porteur en épicéa avec cernes annuels principalement debout, incisions à intervalles réguliers

Nelle testate rinforzo incassato in compensato (resistente all'acqua)

Contreplaqué collé sur le côté frontal (résistantes à l'eau)

Tagli sul retro per trattenere la colla  
Découpes au dos pour retenir la colle

- + **Posa di qualità** con incollaggio su massetto e pannelli in fibre di legno per pavimento  
**Pose de haute qualité** en collant sur une chape ou un plancher en bois adaptées.
- + **Ideale per riscaldamento a pavimento**, resistenza alla conduzione del calore  $RT=0,078 \text{ m}^2\text{K/W}$   
**Optimal pour la pose** sur une chape avec chauffage au sol:  $RT = 0,078 \text{ m}^2\text{K/W}$
- + **Mediante incollaggio a superficie intera**  
**Collage en plein**
- + Assenza di fessurazioni grazie alla sigillatura dei singoli listelli  
Absence de joints de rupture grâce au scellement des lanières individuelles

Tutte le indicazioni indicate come "circa" si intendono con tolleranza di  $\pm 10\%$ .  
Toutes les spécifications „approximatives“ sont définies comme une tolérance de  $\pm 10\%$ .



# BILAflor® 490

BILAflor® 500 EICHE NATUR | OAK | ROVERE | CHÊNE | NATURA  
Verlegemuster FISCHGRÄT | Installation pattern HERRINGBONE | Schema di installazione SPINA DI PESCE | Schéma de pose À BÂTONS ROMPUS

# BILAflor® | 490

Abmessung | Dimensions | Dimensioni | Dimensions

11 x 90 x 490 mm | 0.43 in x 3.54 in x 1.61 ft

EICHE NATUR | OAK | ROVERE | CHÊNE NATURA | NATURALE

geschliffen | sanded | levigato | poncé

Valletta | brushed with bev. edge | spazzolato con bisello 4 lati | brossé avec biseau



PUROTEC

43601

-



SEDA

35941

43599



TENSEO  
CLASSICO

40455

-



TENSEO  
X-MATT

-

-

# EICHE NATUR NATURA OAK | ROVERE | CHÊNE

BILAflor® 490

1-Stab | 1-strip | 1-listello | monolame





# BILAFloor® 500

# BILAflor® | 500

Abmessung | Dimensions | Dimensioni | Dimensions

11 x 70 x 500 mm | 0.43 in x 2.73 in x 1.64 ft

EICHE SELECT | OAK | ROVERE | CHÊNE NATURA

geschliffen | sanded | levigato | poncé



PUROTEC

-



SEDA

-



TENSEO  
CLASSICO

23057




TENSEO  
X-MATT

22862

# EICHE SELECT NATURA OAK | ROVERE | CHÊNE

BILAflor® 500

1-Stab | 1-strip | 1-listello | monolame



# BILAflor® | 500

Abmessung | Dimensions | Dimensioni | Dimensions

11 x 70 x 500 mm | 0.43 in x 2.73 in x 1.64 ft

EICHE NATUR | OAK | ROVERE | CHÊNE NATURA | NATURALE

geschliffen | sanded | levigato | poncé



PUROTEC

05159



SEDA

22046



TENSEO CLASSICO

09192



TENSEO X-MATT

16639

EICHE NATUR | OAK | ROVERE | CHÊNE BIANCA

geschliffen | sanded | levigato | poncé

PUROTEC

-

SEDA

22957

TENSEO CLASSICO

-

TENSEO X-MATT

26493

EICHE NATUR | OAK | ROVERE | CHÊNE PERLA

geschliffen | sanded | levigato | poncé

PUROTEC

-

SEDA

22905

TENSEO CLASSICO

-

TENSEO X-MATT

-

EICHE NATUR | OAK | ROVERE | CHÊNE NEBLA

geschliffen | sanded | levigato | poncé

PUROTEC

-

SEDA

34636

TENSEO CLASSICO

-

TENSEO X-MATT

-

# EICHE NATUR NATURA OAK | ROVERE | CHÊNE

BILAflor® 500

1-Stab | 1-strip | 1-listello | monolame



## FARBEN | COLOURS | COLORI | COULEURS

BIANCA

PERLA

NEBLA

BILAflor® 500 EICHE NATUR | OAK | ROVERE | CHÊNE | NEBLA  
Verlegemuster FISCHGRÄT | Installation pattern HERRINGBONE | Schema di installazione SPINA DI PESCE | Schéma de pose À BÂTONS ROMPUS

# BILAflor® | 500

Abmessung | Dimensions | Dimensioni | Dimensions

11 x 70 x 500 mm | 0.43 in x 2.73 in x 1.64 ft

EICHE CLASSIC | OAK | ROVERE | CHÊNE NATURA

geschliffen | sanded | levigato | poncé



PUROTEC

-



SEDA

23025



TENSEO  
CLASSICO

22946



TENSEO  
X-MATT

22865

EICHE CLASSIC | OAK | ROVERE | CHÊNE BIANCA

geschliffen | sanded | levigato | poncé

PUROTEC

-

SEDA

23410

TENSEO  
CLASSICO

-

TENSEO  
X-MATT

28106

EICHE CLASSIC | OAK | ROVERE | CHÊNE PERLA

geschliffen | sanded | levigato | poncé

PUROTEC

-

SEDA

22960

TENSEO  
CLASSICO

-

TENSEO  
X-MATT

28108

## EICHE CLASSIC NATURA OAK | ROVERE | CHÊNE

BILAflor® 500

1-Stab | 1-strip | 1-listello | monolame

FARBEN | COLOURS | COLORI | COULEURS

BIANCA

PERLA

# BILAflor® | 500

Abmessung | Dimensions | Dimensioni | Dimensions

11 x 70 x 500 mm | 0.43 in x 2.73 in x 1.64 ft

EICHE ASTIG | OAK KNOTTY | ROVERE NODATO | CHÊNE NOUEUX NATURA

geschliffen | sanded | levigato | poncé



PUROTEC

-



SEDA

22927



TENSEO  
CLASSICO

25863



TENSEO  
X-MATT

27790

## EICHE ASTIG NATURA OAK KNOTTY | ROVERE NODATO | CHÊNE NOUEUX

BILAflor® 500

1-Stab | 1-strip | 1-listello | monolame



BILAflor® 500 EICHE ASTIG | OAK KNOTTY | ROVERE NODATO | CHÊNE NOUEUX | NATURA

Verlegemuster FISCHGRÄT | Installation pattern HERRINGBONE

Schema di installazione SPINA DI PESCE | Schéma de pose À BÂTONS ROMPUS



# BILAflor® | 500

Abmessung | Dimensions | Dimensioni | Dimensions

11 x 70 x 500 mm | 0.43 in x 2.73 in x 1.64 ft

EICHE COUNTRY | OAK | ROVERE | CHÊNE NATURA | NATURALE

geschliffen | sanded | levigato | poncé



PUROTEC

05151



SEDA

23484



TENSEO  
CLASSICO

23491



TENSEO  
X-MATT

25062


## EICHE COUNTRY NATURA OAK | ROVERE | CHÊNE

BILAflor® 500

1-Stab | 1-strip | 1-listello | monolame



BILAflor® 500 EICHE COUNTRY | OAK | ROVERE | CHÊNE | NATURALE  
Verlegemuster FISCHGRÄT | Installation pattern HERRINGBONE  
Schema di installazione SPINA DI PESCE | Schéma de pose À BÂTONS ROMPUS



# BILAflor® | 500

Abmessung | Dimensions | Dimensioni | Dimensions

11 x 70 x 500 mm | 0.43 in x 2.73 in x 1.64 ft

EICHE GED. NATUR | OAK STEAMED | ROVERE EVAP. | CHÊNE ÉTUVÉ NATURA

geschliffen | sanded | levigato | poncé



PUROTEC

-



SEDA

23484



TENSEO  
CLASSICO

-




TENSEO  
X-MATT

-

EICHE GEDÄMPFT NATUR NATURA  
OAK STEAMED | ROVERE EVAP. | CHÊNE ÉTUVÉ

BILAflor® 500

1-Stab | 1-strip | 1-listello | monolame



BILAflor® 500 EICHE GED. NATUR | OAK STEAMED | ROVERE EVAP. | CHÊNE ÉTUVÉ | NATURA

Verlegemuster FISCHGRÄT | Installation pattern HERRINGBONE

Schema di installazione SPINA DI PESCE | Schéma de pose À BÂTONS ROMPUS

# BILAflor® | 500

Abmessung | Dimensions | Dimensioni | Dimensions

11 x 70 x 500 mm | 0.43 in x 2.73 in x 1.64 ft

NUSS AMI. NATUR | BLACK WALNUT | NOCE AMI. | NOYER D'AMÉRIQUE NATURA

geschliffen | sanded | levigato | poncé



PUROTEC

-



SEDA

23868



TENSEO  
CLASSICO

-




TENSEO  
X-MATT

26365

## NUSS AMI. NATUR NATURA BLACK WALNUT | NOCE AMI. | NOYER D'AMÉRIQUE

BILAflor® 500

1-Stab | 1-strip | 1-listello | monolame



# BILAflor® | 500

Abmessung | Dimensions | Dimensoni | Dimensions

11 x 70 x 500 mm | 0.43 in x 2.73 in x 1.64 ft

NUSS AMI. STRUKTUR | BLACK WALNUT | NOCE AMI. | NOYER D'AMÉRIQUE NATURA

geschliffen | sanded | levigato | poncé



PUROTEC

-



SEDA

23562



TENSEO  
CLASSICO

-



TENSEO  
X-MATT

-

## NUSS AMI. STRUKTUR NATURA BLACK WALNUT | NOCE AMI. | NOYER D'AMÉRIQUE

BILAflor® 500


1-Stab | 1-strip | 1-listello | monolame



BILAflor® 500 NUSS AMI. STRUKTUR | BLACK WALNUT | NOCE AMI. | NOYER D'AMÉRIQUE | NATURA

Verlegemuster FISCHGRÄT | Installation pattern HERRINGBONE

Schema di installazione SPINA DI PESCE | Schéma de pose À BÂTONS ROMPUS



# BILAflor® | 500

Abmessung | Dimensions | Dimensioni | Dimensions

11 x 70 x 500 mm | 0.43 in x 2.73 in x 1.64 ft

EICHE KERNG. MEDIUM NATUR | OAK SMOKED | ROVERE AFFUMICATO | CHÊNE FUMÉ  
NATURA

geschliffen | sanded | levigato | poncé



PUROTEC

-



SEDA

23053



TENSEO  
CLASSICO

-



TENSEO  
X-MATT

-

# EICHE KERNG. MEDIUM NATUR NATURA OAK SMOKED | ROVERE AFFUMICATO | CHÊNE FUMÉ

BILAflor® 500

1-Stab | 1-strip | 1-listello | monolame

BILAflor® 500 EICHE KERNG. MEDIUM NATUR | OAK SMOKED | ROVERE AFFUMICATO | CHÊNE FUMÉ | NATURA

Verlegemuster FISCHGRÄT | Installation pattern HERRINGBONE

Schema di installazione SPINA DI PESCE | Schéma de pose À BÂTONS ROMPUS

# BILAflor® | 500

Abmessung | Dimensions | Dimensioni | Dimensions

11 x 70 x 500 mm | 0.43 in x 2.73 in x 1.64 ft

EICHE KERNG. NATUR | OAK SMOKED | ROVERE AFFUMICATO | CHÊNE FUMÉ NATURA

geschliffen | sanded | levigato | poncé



PUROTEC

-



SEDA

23467



TENSEO  
CLASSICO

-



TENSEO  
X-MATT

23318

# EICHE KERNG. NATUR NATURA OAK SMOKED | ROVERE AFFUMICATO | CHÊNE FUMÉ

BILAflor® 500

1-Stab | 1-strip | 1-listello | 1-lame



BILAflor® 500 EICHE KERNG. | OAK SMOKED | ROVERE AFFUMICATO | CHÊNE FUMÉ | NATUR NATURA

Verlegemuster FISCHGRÄT | Installation pattern HERRINGBONE

Schema di installazione SPINA DI PESCE | Schéma de pose À BÂTONS ROMPUS

# BILAflor® | 500

Abmessung | Dimensions | Dimensioni | Dimensions

11 x 70 x 500 mm | 0.43 in x 2.73 in x 1.64 ft

AHORN CAN. NATUR | HARD MAPLE | ACERO CAN. | ÉRABLE DU CANADA NATURA

geschliffen | sanded | levigato | poncé



PUROTEC

-



SEDA

23326



TENSEO  
CLASSICO

-




TENSEO  
X-MATT

28457

# AHORN CAN. NATUR NATURA HARD MAPLE | ACERO CAN. | ÉRABLE DU CANADA

BILAflor® 500

1-Stab | 1-strip | 1-listello | monolame



BILAflor® 500  
AHORN CAN. NATUR | HARD MAPLE | ACERO CAN. | ÉRABLE DU CANADA | NATURA



# BILAflor® | 500

Abmessung | Dimensions | Dimensioni | Dimensions

11 x 70 x 500 mm | 0.43 in x 2.73 in x 1.64 ft

ESCHE NATUR | ASH | FRASSINO | FRÊNE NATURA

geschliffen | sanded | levigato | poncé



PUROTEC

-



SEDA

26022



TENSEO  
CLASSICO

-




TENSEO  
X-MATT

10765


# ESCHE NATUR NATURA ASH | FRASSINO | FRÊNE

BILAflor® 500

1-Stab | 1-strip | 1-listello | monolame



BILAflor® 1000  
ESCHE NATUR | ASH | FRASSINO | FRÊNE | NATURA





# BILAflor® | 500

Abmessung | Dimensions | Dimensioni | Dimensions

11 x 70 x 500 mm | 0.43 in x 2.73 in x 1.64 ft

BUCHE GED. NATUR | BEECH STEAMED | FAGGIO EVAP. | HÊTRE ÉTUVÉ NATURA

geschliffen | sanded | levigato | poncé



PUROTEC

-



SEDA

23469



TENSEO  
CLASSICO

-



TENSEO  
X-MATT

28114

**BUCHE GEDÄMPFT NATUR NATURA**  
**BEECH STEAMED | FAGGIO EVAP. | HÊTRE ÉTUVÉ**

BILAflor® 500

1-Stab | 1-strip | 1-listello | monolame

# BILAflor® 1000

# BILAflor® | 1000

Abmessung | Dimensions | Dimensioni | Dimensions

11 x 90 x 1000 mm | 0.43 in x 3.54 in x 3.28 ft

EICHE NATUR | OAK | ROVERE | CHÊNE NATURA

geschliffen | sanded | levigato | poncé

			
PUROTEC	SEDA	TENSEO CLASSICO	TENSEO X-MATT
-	26244	-	34637

EICHE NATUR | OAK | ROVERE | CHÊNE BIANCA

geschliffen | sanded | levigato | poncé

PUROTEC	SEDA	TENSEO CLASSICO	TENSEO X-MATT
-	33227	-	34639

EICHE NATUR | OAK | ROVERE | CHÊNE PERLA


geschliffen | sanded | levigato | poncé

PUROTEC	SEDA	TENSEO CLASSICO	TENSEO X-MATT
-	27577	-	-

## EICHE NATUR NATURA OAK | ROVERE | CHÊNE

BILAflor® 1000

1-Stab | 1-strip | 1-listello | monolame



FARBEN | COLOURS | COLORI | COULEURS

BIANCA

PERLA

BILAflor® 1000 EICHE NATUR | OAK | ROVERE | CHÊNE | BIANCA  
Verlegemuster FISCHGRÄT | Installation pattern HERRINGBONE | Schema di installazione SPINA DI PESCE | Schéma de pose À BÂTONS ROMPUS

# BILAflor® | 1000

Abmessung | Dimensions | Dimensioni | Dimensions

11 x 90 x 1000 mm | 0.43 in x 3.54 in x 3.28 ft

EICHE ASTIG | OAK KNOTTY | ROVERE NODATO | CHÊNE NOUEUX NATURA

geschliffen | sanded | levigato | poncé



PUROTEC

-



SEDA

34640



TENSEO  
CLASSICO

-



TENSEO  
X-MATT

39963

EICHE ASTIG | OAK KNOTTY | ROVERE NODATO | CHÊNE NOUEUX PERLA

geschliffen | sanded | levigato | poncé

PUROTEC

-

SEDA

26192

TENSEO  
CLASSICO

-


TENSEO  
X-MATT

-


## EICHE ASTIG NATURA OAK KNOTTY | ROVERE NODATO | CHÊNE NOUEUX

BILAflor® 1000

1-Stab | 1-strip | 1-listello | monolame



BILAflor® 1000 EICHE ASTIG | OAK KNOTTY | ROVERE NODATO | CHÊNE NOUEUX | PERLA  
Verlegemuster FISCHGRÄT | Installation pattern HERRINGBONE | Schema di installazione SPINA DI PESCE | Schéma de pose À BÂTONS ROMPUS



FARBEN | COLOURS | COLORI | COULEURS

PERLA

# BILAflor® | 1000

Abmessung | Dimensions | Dimensioni | Dimensions

11 x 90 x 1000 mm | 0.43 in x 3.54 in x 3.28 ft

EICHE RUSTIKAL | OAK | ROVERE | CHÊNE NATURA

geschliffen | sanded | levigato | poncé



PUROTEC

-



SEDA

10791



TENSEO  
CLASSICO

-



TENSEO  
X-MATT

41808

# EICHE RUSTIKAL NATURA OAK | ROVERE | CHÊNE

BILAflor® 1000

1-Stab | 1-strip | 1-listello | monolame





# PFLEGE UND ZUBEHÖR

CARE AND ACCESSORIES

PULIZIA + ACCESSORI

ENTRETIEN + ACCESSOIRES

# PFLEGE & REINIGUNG CARE & MAINTENANCE.

## DAS GOLD DES WALDES THE GOLD OF THE FOREST

Unser Herz schlägt für Parkett, das „Gold des Waldes“, wie wir es nennen. Daher sind wir stets bemüht innovative Produkte mit größter Sorgfalt zu produzieren, um Ihnen über viele Jahrzehnte hinweg erstklassige Qualitätsprodukte bieten zu können.

Nicht minder wichtig ist uns jedoch auch, wie es mit unserem „Gold“ weitergeht, wenn dieses vom Wald weiter zu uns und schlussendlich in Ihrem Zuhause zu Boden gebracht wird.

Aus diesem Grund haben wir uns selbstverständlich auch intensiv mit der optimalen Reinigung und Pflege Ihres Parkettbodens befasst, sollte dieser eines Tages stärker gefordert werden und dadurch eine Extraportion Pflege benötigen. So können all die positiven Eigenschaften Ihres Lieblingparketts über viele Jahre erhalten bleiben.

Our hearts beat for parquet - „the gold of the forest“ - as we like to call it. This is why we constantly endeavor to create innovative products with the greatest care in order to be able to offer you first-class quality products that will give you pleasure over many decades.

To us at least of equal importance is, what's happening with our „gold“ once it left our factory and is finally brought to your homes.

For that reason we were also intensively engaged in developing the perfect care and maintenance for your parquet floor once it requires an extra portion of care.



# PULIZIA E MANUTENZIONE. ENTRETIEN ET NETTOYAGE.

## ORO DEL BOSCO L'OR DE LA FORÊT

I parquet sono la nostra passione, tanto che li abbiamo battezzati „oro del bosco“. Sono la dimostrazione dell'impegno e della cura che dedichiamo costantemente, ormai da decenni, alla realizzazione di prodotti ineccepibili dal punto di vista qualitativo.

Altrettanto importante, riteniamo l'intera filiera del nostro „oro“, da quando lascia il bosco, a quando giunge a noi e, infine, prosegue verso le vostre case, trasformato in pavimento. Per questo motivo, ci siamo occupati a fondo anche dell'ottimale pulizia e manutenzione del vostro parquet, qualora questo dovesse, un giorno, avere esigenze maggiori e richiedere attenzioni particolari.

Così le pregiate qualità del vostro parquet preferito possono rimanere inalterate per moltissimi anni.

Nos cœurs battent pour le parquet, „l'or de la forêt“, comme nous l'appelons. Par conséquent, nous nous efforçons toujours de fabriquer avec le plus grand soin des produits innovants afin de pouvoir vous proposer des articles de première qualité pour plusieurs décennies.

Néanmoins, il n'est pas moins important pour nous de savoir comment notre „or“ perdurera quand il sera ramené de la forêt vers nous et finalement chez vous.

Pour cette raison, nous avons bien entendu aussi travaillé de manière intensive sur le nettoyage et l'entretien optimal de votre parquet si un jour il devait être sollicité davantage et nécessiter ainsi une dose supplémentaire d'entretien. Ainsi, toutes les qualités positives de votre parquet préféré peuvent être conservées pendant de nombreuses années.



**TIPP  
TIP**

## AUSDAUERNDER FLO\_R. | DURABLE FLO\_R.

Zum Erhalt einer schönen Optik und zum Schutz der Holzoberfläche sind mechanische Beschädigungen nach Möglichkeit zu vermeiden. Es empfiehlt sich das Auslegen von Fußmatten im Eingangsbereich. Sand und Schmutzteilchen sofort mit einem Besen entfernen. Versehen Sie Ihre beweglichen Möbel mit Parkett-Filzgleitern und verwenden Sie für Parkett geeignete Stuhlrollen für Bürosessel. Lassen Sie keine nassen Gegenstände auf dem Parkettboden liegen. Um das Reinigungsergebnis gut beurteilen zu können, sind Reinigungsversuche an stark verschmutzten Flächen an unauffälligen Stellen zu testen. Verwenden Sie keine stark alkalischen Reiniger oder Säuren, diese können das Holz irreversibel verfärben.

To preserve the beautiful look of your parquet floor and protect it's surface please avoid mechanical damages wherever possible. To avoid scratches and serious damages it is recommended to place mats in the entrance area and remove sand and grit with a broom immediately. Equip your movable furniture with felt gliders and use special rolls for wooden floors on office chairs. Do not leave any wet items on your parquet floor. To assess results properly, try out care and/or cleaning procedures in an inconspicuous place before applying the product.



**CONSIGLI  
CONSEIL**

## FLO\_R MANTENIMENTO. | FLO\_R POUR L'ENDURANCE.

Per mantenere un bell'aspetto e proteggere la superficie del legno, bisogna cercare di evitare il più possibile danni meccanici. Si consiglia di disporre un tappetino vicino all'ingresso e rimuovere subito con una scopa eventuale sporco o sabbia. Posiziona dei feltrini sotto ai mobili e, se ne hai, utilizza delle sedie da ufficio con ruote adatte al parquet. Non lasciare oggetti bagnati sul pavimento. Prima di utilizzare un prodotto nuovo, ricordati di effettuare un test di prova in un angolo nascosto del parquet. Non usare detergenti alcalini forti o acidi, possono scolorire irreversibilmente il legno.

Afin de conserver une belle apparence et de protéger la surface du bois, il convient d'éviter autant que possible les dommages mécaniques. Il est recommandé de disposer des tapis de sol dans la zone de l'entrée. Enlevez immédiatement le sable et les particules de saleté avec un balai. Munissez vos meubles mobiles de patins en feutre de parquet et utilisez des roulettes de siège pour les fauteuils de bureau adaptées au parquet. Ne laissez pas d'objets mouillés sur le parquet. Afin de pouvoir bien évaluer le résultat du nettoyage, vous devez effectuer des tests de nettoyage sur des surfaces très encrassées et dans des endroits peu visibles. N'utilisez pas de nettoyeurs alcalins forts ni d'acides: ils peuvent décolorer le bois de manière irréversible.

# TENSEO



## BONA SPRAY MOP

🇩🇪 Mit dem Bona Spray Mop werden die Reinigung und die Pflege Ihres Parkettbodens ein Kinderspiel. Nicht nur ist der Spray Mop ergonomisch gestaltet und leicht zu verwenden, sondern er kann auch schnell zusammengebaut und mit der speziell entwickelten Reinigerkartusche leicht nachgefüllt werden. Einfach aufspritzen und wischen! Ein Nachwischen ist nicht nötig.

🇬🇧 The Bona Spray Mop enables you to clean and maintain your wooden floor in a sweep. Ergonomic and simple to use, the Spray Mop is quick to assemble and refill with the specially developed Bona floor cleaner cartridge. Forget filling up a bucket and adding concentrate - just spray and clean! No polishing required.

🇮🇹 Bona Spray Mop rende la pulizia e la manutenzione del tuo parquet un gioco da ragazzi. Lo Spray Mop non è solo progettato ergonomicamente e facile da usare, ma può anche essere rapidamente assemblato e ricaricato con l'apposita cartuccia detergente. Basta spruzzare e pulire! Non è necessario passare due volte.

🇫🇷 Le balai vaporisateur Bona fait du nettoyage et de l'entretien de votre parquet un jeu d'enfant. Le Spray Mop est non seulement conçu de façon ergonomique et facile à utiliser, mais il peut également être assemblé et rempli facilement avec la cartouche de nettoyage spécialement conçue. Il suffit de vaporiser et d'essuyer! Inutile de rincer.



Grundsätzlich wird trocken mit einem Staubsauger oder Weichhaarbesen gereinigt.

It is usually sufficient to clean your floor using a vacuum cleaner or a soft broom.

Di base si consiglia la pulizia a secco con aspirapolvere o scopa

Fondamentalement, on effectue un nettoyage à sec avec un aspirateur ou un balai à poils doux.

# SEDA



## CARE BOY

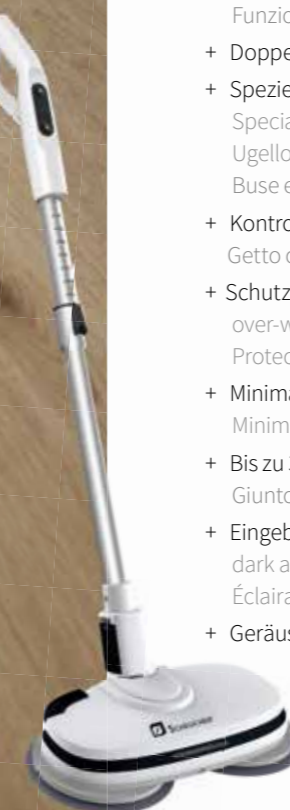
🇩🇪 Mit dem Careboy von Scheucher erleben Sie eine neue und komfortable Art der effizienten und innovativen Reinigung und Pflege Ihrer geölt/gewachsenen Parkettböden. Es handelt sich hierbei um eine multifunktionale, kabellose Polier- und Reinigungsmaschine für den routinemäßigen Gebrauch in Verwendung mit unseren abgestimmten Reinigungs- und Pflegeprodukten Parkett Care und Parkett Cleaner.

🇬🇧 With the Careboy from Scheucher you will experience a new and comfortable way of efficient and innovative cleaning and care of your oiled / waxed parquet floors. It is a multifunctional, cordless waxer and cleaner for the routine use together with our compatible products Parquet Care and Parquet Cleaner.

🇮🇹 Con Careboy di Scheucher sperimenta un nuovo modo di prenderti cura in maniera efficiente e confortevole del tuo parquet oliato/cerato. Si tratta di una macchina wireless multifunzione per la lucidatura e la pulizia ordinaria del pavimento, da utilizzare con i nostri prodotti appositi Parquet Care e Parkett Cleaner.

🇫🇷 Avec le Careboy de Scheucher, vous découvrirez un nouveau moyen de nettoyage et d'entretien commode, innovant et efficace pour vos parquets huilés/cirés. Il s'agit d'une machine de polissage et de nettoyage multifonctionnelle sans fil à utiliser de manière routinière avec nos produits de nettoyage et d'entretien coordonnés Parkett Care et Parkett Cleaner.

- + Einfache und innovative Reinigung & Pflege | Easy and innovative cleaning & care  
Pulizia e cura semplici e innovative | Nettoyage et entretien simples et innovants
- + Kabelloser Akkubetrieb | Cordless battery mode  
Funzionamento della batteria senza cavo | Fonctionnement sur batterie sans fil
- + Doppelantrieb | Dual drive | Doppia unità | Double propulseurs
- + Speziell gestaltete Düse und Sprühung auf Knopfdruck  
Specially designed nozzle, spraying at the touch of a button  
Ugello e spray controllati con un pulsante  
Buse et spray spécialement conçus pour une simple pression sur un bouton
- + Kontrollierte Sprühmenge | Controlled spraying quantity  
Getto controllato | Quantité de pulvérisation contrôlée
- + Schutz vor übermäßiger Nässe Ihres Parkettbodens | Protects your floor from over-wet | Protegge il pavimento da una quantità eccessiva d'acqua  
Protection contre l'humidité excessive de votre parquet
- + Minimaler Wasserbedarf | Minimum water consumption  
Minimo impiego d'acqua | Besoin minimum en eau
- + Bis zu 360° schwenkbares Gelenk | Pivoting joint up to 360°  
Giunto snodato fino a 360° | Joint pivotant jusqu'à 360°
- + Eingebaute LED Beleuchtung für dunkle Bereiche | Built-in LED lighting for dark areas | Con luci LED incorporate, illuminano angoli e aree scure  
Éclairage DEL intégré pour les zones sombres
- + Geräuscharm | Low-noise | Silenzioso | Silencieux



# STAIR BOX.

## TRITTSTUFEN

Das Profi-System für eine höhere Wertschöpfung. Treppen einfach digital ausmessen. Ohne Schablonen. Einfache Datenübermittlung direkt von der Baustelle.

## STAIR TREADS

The professional system for a greater added value. Measure stairs simply digitally. Without stencils. Simple data transfer from job site directly to Scheucher.

## PEDATA

Il sistema professionale con un enorme valore aggiunto. Misura facilmente le scale in modo digitale. Senza modelli. Semplice trasmissione dei dati direttamente dal cantiere.

## ESCALIERS

Le système professionnel pour une plus forte valeur ajoutée. Mesurer simplement les escaliers numériquement. Sans modèles. Transmission simple des données directement depuis le chantier.

# STAIR BOX.

Bei der **STAIR**box handelt es sich um ein System, das es ganz einfach ermöglicht, Stiegen und Treppenaufgänge digital auszumessen und auch die mit dem Boden in Einklang stehenden, montagefertigen Parkettelemente gleich direkt über Scheucher zu beziehen.

**STAIR**box is a system, that simply enables the digital measurement of stairs and staircases as well as – in addition – the direct purchase of parquet elements ready for assembly from Scheucher.

## TRITTSTUFEN STAIR-TREADS

ALLE HOLZARTEN | ALL WOOD TYPES

Trittstufen aller Art – egal, welche Grundform oder Beschaffenheit – im selben Look wie der Parkett werden mit **STAIR**box im Handumdrehen bequem möglich.

**STAIR**box makes it possible to create all types of stair treads quickly and easily – irrespective of the basic form or configuration – with the same appearance as the parquet.

## STIRNBRETT FASCIA BOARDS

ALLE HOLZARTEN | ALL WOOD TYPES  
FEINPUTZ WEISS | WHITE FINISHING COAT  
MDF WEISS DECKEND | WHITE-PAINTED MDF

Auch Stirnbretter, die dem verlegten Parkett aufs Haar gleichen und sich harmonisch ins Gesamtbild einfügen, stellen durch die **STAIR**box kein Problem mehr dar.

What is more, fascia boards that are identical to the installed parquet and blend harmoniously into the overall view are no longer a problem, thanks to **STAIR**box.



**STAIR**box è un sistema che semplifica la misurazione digitale delle scale e permette di ricevere direttamente da Scheucher degli elementi finiti e pronti per essere montati.

La **STAIR**box est un système qui facilite la mesure numérique des escaliers et des cages d'escaliers et qui permet de commander les éléments de parquet prêts à être installés et compatibles avec le sol directement parmi Scheucher.

## PREDATA MARCHES D'ESCALIER

TUTTE LE ESSENZE | TOUTES VARIETES DE BOIS

Grandini di qualsiasi tipo, indipendentemente dalla forma o dalla conformazione, nello stesso aspetto del parquet, sono possibili facilmente con **STAIR**box in un batter d'occhio.

Marches de toute nature - quels que soient leur forme de base ou leur état - dans le même aspect que le parquet : avec **STAIR**box, c'est commodément possible en un rien de temps.

## FRONTALINI CONTRE-MARCHES

TUTTE LE ESSENZE | INTONACO BIANCO  
MDF BIANCO COPRENTE  
TOUTES VARIETES DE BOIS | ENDUIT FIN BLANC  
MDF LAQUE BLANC OPAQUE

Perfino i pannelli frontali, che devono essere perfettamente uguali al parquet posato e armoniosamente in linea con l'ambiente circostante, per **STAIR**box non rappresentano alcun problema.

Même les contre-marches qui ressemblent comme deux gouttes d'eau au parquet posé et s'intègrent harmonieusement avec l'ensemble, ne posent plus de problèmes avec la **STAIR**box.





## EASYFIT

- + Nur drei verschiedene Elemente ermöglichen eine extrem schnelle und einfache Installation  
Only 3 different elements guarantee a fast and easy installation  
Solo 3 diversi elementi danno la possibilità di un montaggio semplice e veloce  
Seuls trois éléments différents permettent une installation extrêmement rapide et facile
- + Ausgezeichnete Resultate bei der Prüfung durch das Österr. Institut für Sporttechnologie:  
EN 14904 : 2006 und DIN V 18032-2, eine Norm mit einer der höchsten Anforderungen Europas  
Excellent results at the tests of the Austrian Institute for Sports Technologies:  
EN 14904 : 2006 and DIN 18032-2, a standard with one of the highest requirements in Europe  
Eccezionali risultati ottenuti dai test condotti presso l'Istituto Austriaco per la Tecnologia dello Sport:  
EN 14904 : 2006 e ÖISS ÖNORM B 2608 04/2006: una delle norme dai requisiti più restrittivi in Europa  
Excellents résultats lors de l'examen par l'Institut Autrichien de technologie du sport:  
EN 14904 : 2006 et DIN V 18032-2, une norme répondant à l'une des exigences les plus strictes en Europe
- + **WOODflor NOVOLOC® 5G 182 3-Stub oder BILAflor® 1200 mit 7-facher Versiegelung TENSEO Classico**  
**WOODflor NOVOLOC® 5G 182 3-Strip or 2-Strip BILAflor® 1200 with 7-layer sealing TENSEO Classico**  
**3-strati WOODflor NOVOLOC® 182 3-Strip o 2-strati BILAflor® 1200 verniciatura TENSEO Classico a 7 strati**  
**WOODflor NOVOLOC® 5G 182 à 3 lames ou BILAflor R 1200 avec 7 couches de scellement TENSEO Classico**
- + Vollflächige Konstruktion für sehr gute Schalleigenschaften | Construction for excellent sound behavior  
Costruzione a superficie completa per caratteristiche acustiche ottimali  
Construction intégrale pour de très bonnes propriétés sonores
- + Sehr niedrige Aufbauhöhe – ideal für nachträglichen Einbau | Very low construction height – ideal for retrofit installation  
Altezza di posa molto bassa - ideale per posa successiva | Très faible hauteur de montage - idéal pour la pose a posteriori
- + Sehr gutes Rutschverhalten ohne zusätzliche Oberflächenbehandlung vor Ort  
Very good sliding behavior without any additional surface treatment on-site  
Sdruciolevolezza ottimale, senza ulteriore trattamento delle superfici posate  
Très bonnes performances de glissement sans traitement de surface supplémentaire sur site
- + Unempfindlich, umweltfreundlich und pflegeleicht | Robust, environmentally friendly and easy to maintain  
Inalterabile, Ecologico e di facile cura | Insensible, écologique et facile à nettoyer

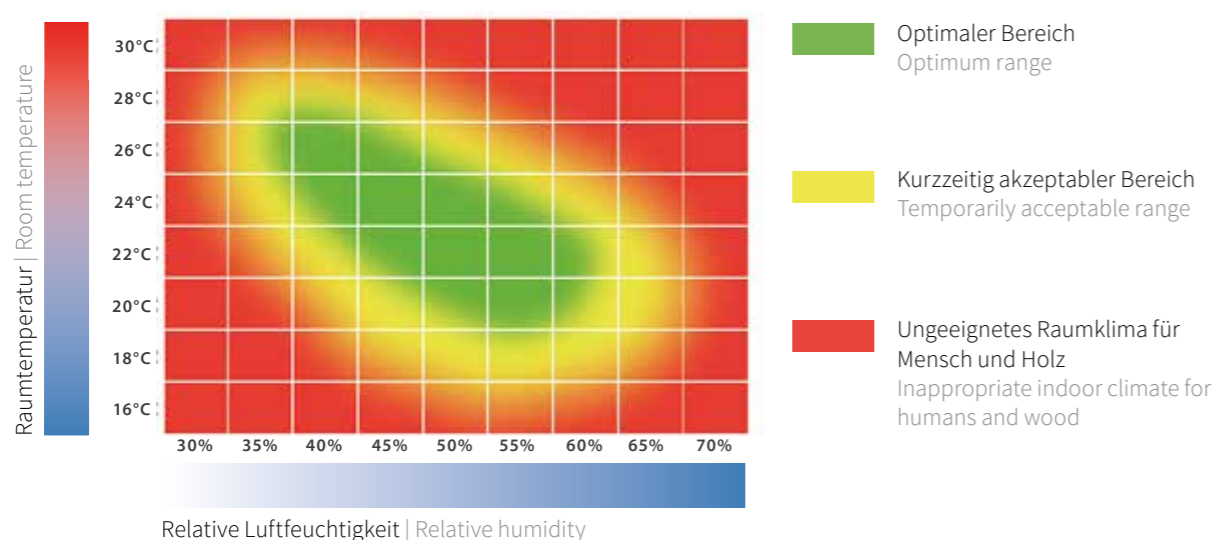
## OLYMPIC

- + Schnelle und einfache Installation durch wenige verschiedene Elemente und einem hohen Grad der Vorfertigung im Werk  
Fast and simple installation due to low number of different parts and a high degree of pre-fabrication  
Facile e veloce installazione in cantiere, grazie all'uniformità degli elementi e a un alto grado di prefabbricazione  
Installation rapide et facile avec peu d'éléments différents et un haut degré de préfabrication en usine
- + Ausgezeichnete Resultate bei der Prüfung durch das Österr. Institut für Sporttechnologie:  
EN 14904 : 2006 und OISS ÖNORM B 2608 04/2006: eine Norm mit einer der höchsten Anforderungen Europas  
Excellent results according to the Austrian Institute for Sports Technologies:  
EN 14904 : 2006 and OISS ÖNORM B 2608 04/2006, a standard with one of the highest requirements in Europe  
Eccezionali risultati ottenuti dai test condotti presso l'Istituto Austriaco per la Tecnologia dello Sport:  
EN 14904 : 2006 e ÖISS ÖNORM B 2608 04/2006: una delle norme dai requisiti più stringenti in Europa  
Excellents résultats lors de l'examen par l'Institut Autrichien de technologie du sport:  
EN 14904 : 2006 et OISS ÖNORM B 2608 04/2006: une norme répondant à l'une des exigences les plus strictes en Europe
- + **BILAflor® 500 5.5 mit 5,5 mm Nuttschicht und 7-facher Versiegelung TC**  
**BILAflor® 500 5.5 with a 5.5 mm wear layer and 7-layer sealing TC**  
**BILAflor® 500 5.5 con spessore utile di 5,5 mm e verniciatura Top a 7 strati**  
**BILAflor® 500 5.5 avec couche d'usure de 5,5 mm et 7 couches de scellement TC**
- + Unempfindlich, widerstandsfähig, umweltfreundlich & pflegeleicht  
Robust, durable, environmentally friendly and easy to maintain  
Inalterabile e resistente, Ecologico e di facile cura | Insensible, résistant, respectueux de l'environnement et facile d'entretien
- + Variable Aufbauhöhe | Variable construction height | Altezza di posa in opera variabile | Hauteur de montage variable
- + Sehr stabile Konstruktion durch geringe Auflagerabstände  
Extremely solid construction due to very short distances between supports  
Struttura molto stabile, grazie alle limitate distanze di appoggio  
Construction très stable en raison des faibles distances des supports
- + Sehr gutes Rutschverhalten ohne zusätzliche Oberflächenbehandlung vor Ort  
Very good sliding behavior without additional surface treatment on site  
Sdruciolevolezza ottimale, senza ulteriore trattamento delle superfici posate  
Très bonnes performances de glissement sans traitement de surface supplémentaire sur site

# RAUM KLIMA. ROOM CLIMATE.

Das Behaglichkeitsdiagramm zeigt, bei welcher Kombination von relativer Luftfeuchte und Raumtemperatur sich die überwiegende Mehrheit der Menschen in Innenräumen wohlfühlt.

This „feel comfortable“ chart for indoor room climate demonstrates the combination of relative humidity and room temperature where the overwhelming majority feels comfortable in indoor rooms.



EN 15251:2012 „Eingangsparameter für das Raumklima“ empfiehlt für ein gesundes Raumklima eine jahreszeitlich bedingte relative Luftfeuchte von ca. 30 % bis ca. 65 %. In diesem Bereich zeigen sich die natürlichen holztypischen Erscheinungen wie Fugen, Risse oder Schüsselungen in mäßiger Ausprägung. Bei längerfristigen Abweichungen kann es zu gesundheitlichen Beeinträchtigungen und in Bezug auf Holzfußböden/Parkett zu übermäßigen Veränderungen von deren Erscheinungsbildern, wie zum Beispiel größeren Verformungen, Fugen- oder Rissbildungen, kommen. Holz als natürlicher Werkstoff reagiert auf Änderungen der relativen Luftfeuchte stärker als auf Temperaturänderungen.

### Der Schlüssel zum Erfolg liegt in der Einhaltung der richtigen Luftfeuchtigkeit!

Das bedingt neben einer regelmäßigen Reinigung und Pflege zumeist eine leistungsgerechte Luftbefeuchtung in der Heizperiode. Hierzu werden Kaltverdunster mit integrierter Entkeimung empfohlen. Der Einbau einer Fidbox registriert über Jahre das Raumklima unter und im Parkettboden und kann bequem per Handy-App ausgelesen werden. So haben Sie jahrzehntelange Freude an Ihrem hochwertigen Parkettboden aus dem Hause Scheucher.

EN 15251:2012 „Input parameters for indoor climate“ recommends a seasonally caused relative humidity of approx. 30 % to 65 % for a healthy room climate. In this range, natural characteristics of wood like gaps, minor cracks or warpage of your parquet floor may occur in a moderate degree. In case of long-term deviations, health impairments or excessive changes in the appearance of your hardwood floor, like big deformations, big gaps and cracks may occur. Wood as a natural material reacts more sensitively to changes of the relative humidity than to changes of temperature.

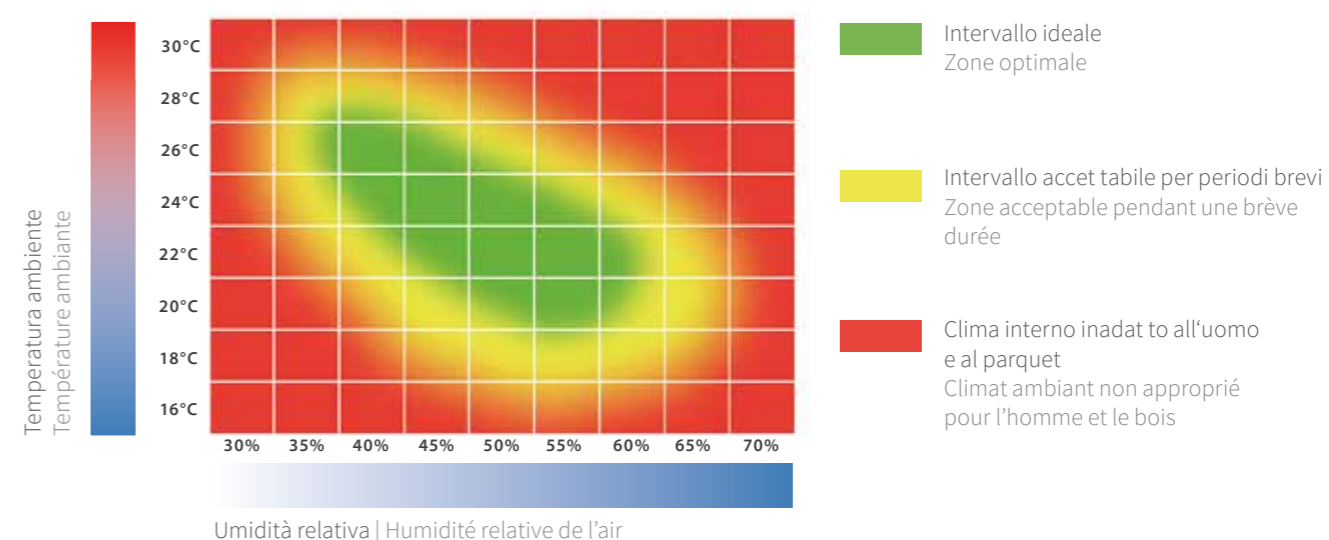
### Therefore the key to success lies in the observance of an optimum relative humidity of your indoor air!

This generally requires periodic cleaning and maintenance of your parquet floor as well as an appropriate air humidification in the heating season. We therefore recommend cold humidifiers with an integrated sterilization system. The installation of Fidbox records your climate above and under your parquet floor over many years and can be conveniently monitored by mobile app. Paying attention to these important factors will guarantee pleasure over decades with your high-quality parquet floor from Scheucher.

# CLIMA CONFORTEVOLE. CLIMAT DE BIEN-ÊTRE.

Il grafico del comfort mostra la combinazione di umidità relativa e temperatura ambiente nella quale la maggioranza delle persone si sente a proprio agio in ambienti chiusi.

Le graphique de confort montre la combinaison d'humidité relative et de température ambiante qui met la grande majorité des gens à l'aise à l'intérieur.



Per avere un clima interno salubre, la norma EN 15251:2012 „Parametri di input relativi all'ambiente interno“ consiglia un'umidità relativa dell'aria compresa tra ca. il 30% e ca. il 65%, a seconda della stagione. In questo intervallo si manifestano in misura notevole tutti i fenomeni tipici del legno quali fughe, fessurazioni o imbarcamenti. In caso di prolungata divergenza da tali valori possono insorgere problemi di salute e, per quel che riguarda i parquet, eccessivi cambiamenti estetici, come ad es. notevoli deformazioni, formazione di fughe o fessurazioni. Essendo un materiale naturale, il legno reagisce maggiormente alle variazioni dell'umidità relativa che della temperatura.



Portare il riscaldamento a pavimento a temperature eccessive rappresenta un problema in primo luogo per la correlata riduzione dell'umidità relativa e per la conseguente eccessiva asciugatura del legno. La chiave del successo sta nel mantenimento dell'umidità dell'aria tra il 30% e il 65%, cosa che richiede in genere una giusta umidificazione nel periodo in cui l'impianto di riscaldamento è in funzione. Mantenere il giusto livello di umidità dell'aria vi permetterà, dunque, di godervi nei decenni il vostro prezioso parquet Scheucher.

La norme EN 15251: 2012 „Paramètres d'entrée pour le climat intérieur“ recommande une humidité relative relative saisonnière d'environ 30 % à environ 65 % pour un climat ambiant sain. Dans cette plage, les phénomènes naturels du bois tels que joints, fissures ou intersections atteignent un degré modéré. En cas de divergences à long terme, il peut en résulter des effets néfastes sur la santé et, en ce qui concerne les parquets/parquets en bois, des modifications excessives de leur apparence, telles que des déformations majeures, des fissures, peuvent se produire. Le bois en tant que matériau naturel réagit plus fortement aux changements d'humidité relative qu'aux changements de température.





### La clé du succès réside dans le maintien de la bonne humidité!

En plus du nettoyage et des entretiens réguliers, cela nécessite généralement une humidification de l'air pendant la saison de chauffage. A cet effet, des évaporateurs froids avec stérilisation intégrée sont recommandés. L'installation d'une Fidbox enregistre, au fil des années, le climat intérieur sous et dans le parquet et peut être facilement lue via une application pour téléphone mobile. Vous profitez ainsi de décennies de plaisir avec votre parquet de haute qualité de Scheucher.





# GARANTIERT ERSTKLASSIGE QUALITÄT | GUARANTEED FIRST CLASS QUALITY QUALITÀ DI PRIMA CLASSE GARANTITA | PREMIÈRE QUALITÉ GARANTIE

-  Höchste Präzision in der Produktion garantiert die einzigartige Qualität jedes einzelnen Parketts von Scheucher. Sowohl die optimale Nutzung der Ressourcen, als auch die ausschließliche Verwendung von absolut umweltschonenden Methoden in jedem einzelnen Produktionsschritt zählen zu den Grundsätzen der Scheucher Holzindustrie GmbH. Dadurch ist es dem traditionellen Familienbetrieb auch möglich, mit jedem Parkett ein ausgezeichnetes Qualitätsprodukt zu verwirklichen.
-  Highest precision in production guarantees the unique quality of every single parquet from Scheucher. True to the principles of Scheucher Holzindustrie GmbH, every single stage of the manufacturing process is geared towards using our natural resources in the most sustainable ways and applying the highest standards of environmental protection. These principles enable the family-run company with a long tradition to create an excellent product of highest quality.
-  Per ogni singolo parquet prodotto dall'azienda Scheucher viene garantita la massima precisione nella produzione. Lo sfruttamento ottimale delle risorse e il rispetto assoluto per le normative ambientali in ogni processo produttivo sono principi cardine di Scheucher Holzindustrie GmbH. L'azienda a conduzione familiare Scheucher grazie all'osservanza di questi requisiti riesce a garantire la massima qualità nella produzione di ogni singolo elemento.
-  La précision maximale dans la fabrication garantit la qualité sans équivalent de chaque parquet individuel de Scheucher. L'utilisation optimale des ressources et le recours exclusif à des méthodes respectueuses de l'environnement à chaque étape de la fabrication font partie des principes de la société Scheucher Holzindustrie GmbH. Cela permet à notre entreprise familiale traditionnelle de faire de chaque parquet un produit d'excellente qualité.







-  Das FEP Parquet Refinishable Program ist ein freiwilliges Zertifizierungsprogramm, das von der FEP (European Parquet Föderation) verwaltet wird. Das Programm wurde entwickelt, um Parkettprodukte mit ausreichend dicken Nutz-/Deckschichten zu identifizieren welche zur Renovierung/Erneuerung geeignet sind.
-  The FEP Parquet Refinishable Program is a voluntary certification program administered by the FEP (European Parquet Federation). The program was developed to identify parquet products with sufficiently thick wear/top layers which are suitable for renovation/renewal.
-  Il FEP Parquet Refinishable Program è un programma di certificazione volontario gestito dalla FEP (Federazione Europea del Parquet). Il programma è stato sviluppato per identificare i parquet con strati di usura/copertura sufficientemente spessi e adatti alla ristrutturazione/rinnovamento.
-  Le FEP Parquet Refinishable Program est un programme de certification volontaire, géré par la Fédération Européenne de l'Industrie du Parquet (FEP). Ce programme a été développé pour identifier les parquets dont les parements ou les couches supérieures sont suffisamment épaisses pour permettre une rénovation.



-  RealWood ist ein Siegel der europäischen Parkettvereinigung für den Nachweis, dass der Boden aus echtem Holz besteht und keine Nachbildung ist.
-  RealWood is the official seal of the European Parquet Association confirming the parquet is made from real wood and is no artificial replication.
-  RealWood è l'etichetta della Federazione Europea dell'Industria del Parquet che certifica che si tratta di vero legno e non una riproduzione artificiale.
-  RealWood est un sigle de l'Association européenne du parquet apportant la preuve que le sol est en bois véritable et n'est pas une reproduction artificielle.







-  Die CE-Kennzeichnung bestätigt die Einhaltung der europäischen Mindeststandards und ist Voraussetzung für das Inverkehrbringen dieses Produkts.
-  CE-label confirms compliance with European Standards and is obligatory when selling this product.
-  Il marchio CE certifica il rispetto degli standard europei minimi ed è obbligatorio per la commercializzazione del prodotto.
-  Le marquage CE atteste la conformité aux normes minimales européennes et constitue une condition préalable à la mise sur le marché de ce produit.





-  Das EU Ecolabel ist ein grenzüberschreitendes Umweltgütesiegel, das im gemeinsamen europäischen Markt als einheitliche Kennzeichnung für umweltfreundliche und langlebige Produkte mit hoher Qualität dient.
-  The EU Ecolabel is a cross-border environmental label that serves as a uniform identification for environmentally friendly and durable products of high quality in the common European market.
-  L'Ecolabel UE è un marchio ecologico transfrontaliero che funge da etichetta standard per i prodotti ecologici e durevoli di alta qualità nel mercato comune europeo.
-  L'Ecolabel européen est un label international de qualité environnementale, permettant un marquage et une identification uniformes, sur le marché commun européen, des produits de grande qualité écologiques et au long cycle de vie.



Das Zeichen für verantwortungsvolle Waldbirtschaft

-  Der FSC® hilft Wälder zu erhalten und schützt die Interessen von Menschen und Tieren, die in oder von diesen Wäldern leben.
-  FSC® helps take care of forests and the people and wildlife that call them home.
-  FSC® contribuisce alla conservazione delle foreste e protegge gli interessi delle persone e degli animali che vivono all'interno di queste foreste.
-  Le FSC® aide à préserver les forêts et protège les intérêts des personnes et des animaux qui vivent dans ou à partir de ces forêts.




-  Die volle Funktionsfähigkeit jedes Scheucher Holzfußbodens wird 30 Jahre lang garantiert. Es gelten die aktuellen Garantiebestimmungen.
-  The Scheucher warranty guarantees full functionality of your hardwood floor for 30 years. The current terms of warranty apply.
-  La funzionalità di ogni elemento in legno prodotto dalla Scheucher viene garantita per 30 anni. Valgono gli attuali regolamenti di garanzia.
-  La durabilité totale de chaque parquet Scheucher est garantie pendant 30 ans. Les dispositions actuellement en vigueur en matière de garantie sont applicables.



-  Scheucher Parkettböden erfüllen die Vergabekriterien V1.0 der TÜV PROFICERT-product Interior Zertifizierung.
-  Scheucher parquet floors fulfill the award criteria V1.0 of TÜV PROFICERT-product Interior Certification.
-  I parquet Scheucher adempiono ai criteri di assegnazione V1.0 of TÜV PROFICERT-product Interior.
-  Les parquets Scheucher répondent aux critères d'attribution V1.0 de la certification TÜV PROFICERT-Interior.




-  Scheucher unterstützt das nachhaltige Bauen über Umweltproduktdeklarationen. Unsere Umwelt-Produktdeklaration (EPD) basiert auf internationalen Normen (ISO 14025, ISO 14040ff) sowie der Europäischen DIN EN 15804, welche die Grundlage für europaweite EPDs liefert, sie ist im Deklarationsprogramm des Institut Bauen und Umwelt e.V. (IBU) gelistet. Ebenso erfüllen wir die sehr hohen Anforderungen des amerikanischen LEED v4-Programms. LEED (Leadership in Energy and Environmental Design) ist das weltweit anerkannteste und am häufigsten verwendete Bewertungssystem für grüne Gebäude.


Umwelt-Produktdeklarationen bieten die relevante Datengrundlage um Umwelteigenschaften eines Produktes über den gesamten Lebenszyklus darzustellen. Sie beinhalten allgemeine Produkt-, Ökobilanz- und Zusatzinformationen. Zudem werden sie auf Basis von Kriterien erstellt, die unter Einbeziehung unabhängiger Dritter entwickelt wurden und zusätzlich unabhängig geprüft werden.

-  Scheucher supports sustainable construction via Environmental Product Declarations (EPDs). Our EPD is based on international standards (ISO 14025, ISO 14040ff) as well as the European DIN EN 15804, which provides the basis for EPD's throughout Europe. It is listed for the sustainability assessment of buildings at IBU - Institut Bauen und Umwelt e.V. Furthermore we meet the high demands of the American LEED v4 program. LEED (Leadership in Energy and Environmental Design) is globally recognized and the most widely used green building rating system in the world.


Environmental Product Declarations give the appropriate data basis to represent environmental attributes of a product for its whole lifecycle and include general product-, life cycle assessment- and additional information. Moreover, they are compiled on a basis of criteria, which among others are developed by independent third parties and which are additionally verified independently.

-  Scheucher supporta edilizia sostenibile attraverso dichiarazioni ambientali di prodotto. Le nostre dichiarazioni ambientali di prodotto (EPD) si basano su norme internazionali (ISO 14025, ISO 14040), come la normativa europea DIN EN 15804, la quale è la base per tutti gli EPD europei. Essa è elencata nel programma di dichiarazioni dell'Istituto e ambiente e.v. (IBU). Allo stesso tempo adempiamo gli alti requisiti del programma americano LEED v4. LEED (leadership in energia e progettazione ambientale) è il sistema di classificazione per edifici verdi maggiormente riconosciuto ed utilizzato al mondo.

Le dichiarazioni ambientali di prodotto forniscono una base di dati che rappresentano l'intero ciclo di vita delle caratteristiche ambientali di un prodotto. Contengono dati generali dei prodotti, informazioni ecologiche e informazioni aggiuntive. Inoltre vengono creati sulla base di criteri con il coinvolgimento di una terza parte indipendente ed infine testati indipendentemente.

-  Scheucher soutient la construction durable par des déclarations environnementale de produit. Notre déclaration environnementale de produit (EPD) est basée sur les normes internationales (ISO 14025, ISO 14040ff) et sur la norme européenne DIN EN 15804, qui constitue la base des EPD à l'échelle européenne. Elle figure dans le programme de déclarations de l'Institut Bauen und Umwelt eV (IBU). Nous répondons également aux très hautes exigences du programme américain LEED v4. LEED (Leadership in conception énergétique et environnementale) est le système d'évaluation des bâtiments écologiques le plus reconnu et le plus appliqué au monde.

Les déclarations environnementales de produit fournissent la base pertinente pour représenter les données sur les propriétés environnementales d'un produit sur l'ensemble de son cycle de vie. Elles contiennent des informations générales sur le produit, son cycle de vie et des informations complémentaires. Elles sont établies par ailleurs sur la base de critères qui ont été mis au point avec la consultation de tiers indépendants et qui sont également vérifiés de manière indépendante.



**SCHEUCHER®**

**Scheucher Holzindustrie GmbH**  
Zehensdorf 100 | 8092 Mettersdorf

**Niederlassung Wien Branch Vienna**  
Zetschegasse 9 | 1230 Wien Vienna

**[info@scheucherparkett.at](mailto:info@scheucherparkett.at)**  
**[www.scheucherparkett.at](http://www.scheucherparkett.at)**

